



GLOBAL[®]

PROFESSIONAL SEATING



SYNTHESE DES OPTIONS

La joie de s'asseoir – La joie de travailler – La joie de vivre

Revêtements et coloris


– Couleurs standards en stock

3D Runner


La structure profonde du matériau en trois dimensions « Runner » donne un aspect visuel singulier et un caractère unique à votre siège.

Ce revêtement est certifié Oeko-Tex 100. Fabriqué à partir de polyester, il résiste à l'abrasion à hauteur de plus de 70 000 Martindale.


OEKO-TEX®
CONFIDENCE IN TEXTILES
STANDARD 100




OEKO-TEX®
CONFIDENCE IN TEXTILES
STANDARD 100



OEKO-TEX®
CONFIDENCE IN TEXTILES
STANDARD 100



OEKO-TEX®
CONFIDENCE IN TEXTILES
STANDARD 100



Simili cuir PUre (tissu enduit)

PUre est 100 % sans PVC et sans phtalates et présente une résistance élevée à l'usure de plus de 100 000 martindale. PUre est fabriqué en polyuréthane (PU) et se caractérise par une excellente résistance à l'usure, un toucher cuir, une grande résistance à la lumière, une facilité d'entretien, une durabilité supérieure, une respirabilité et un confort élevés.

CURA

CURA est un revêtement durable, moderne et chaleureux, doté d'une texture à la fois vive et décontractée. Sa structure est douce et volumineuse. Ce tissu est fabriqué à 98% de polyester recyclé post-consommation et est 100% recyclable. Résistance à l'abrasion de 100 000 Martindale.

Tissu de laine Advantage

Un tissu de laine étroitement tissé, robuste et durable, pour un confort d'assise optimal. Le revêtement Advantage est très résistant à l'abrasion (plus de 60 000 Martindale).

Simili cuir Alba (tissu enduit)

Alba est un cuir artificiel solide avec une surface antibactérienne et une longue durabilité avec une résistance à l'usure de plus de 300 000 martindale.

Microfibre

Durable et facile à nettoyer.

Les nuances de couleurs sont indicatives et peuvent différer des vraies couleurs du tissu. Nous pouvons également utiliser d'autres revêtements sur demande.

L'univers des sièges

Bases

Base Octopus	Pratique et stable, avec un diamètre de seulement 440 mm. Conçue à partir de plastique antichoc
Base en aluminium	Base en aluminium élégante et facile à nettoyer, avec un diamètre respectif de 500 et 610 mm.
Base Trumpet	Peu encombrante, avec un diamètre de seulement 400 mm. Fabriquée à partir de plastique antichoc
Base Stella	Base solide en croix en acier, avec un diamètre de 560 mm
Base Spider	Base solide en acier, avec un diamètre de 430 mm et surmontée d'un repose-pied
400P	Base en plastique antichoc, avec un diamètre de 400 mm. Les roulettes sont directement montées sur la Base qui peut également être utilisée comme support de rangement – 2 compartiments à outils inclus
400RS	Base en acier, avec un diamètre de 400 mm, repose-pieds soudé
480RS	Base en acier, avec un diamètre de 480 mm, repose-pieds soudé
Base plastique	Base en plastique antichoc, avec un diamètre de 600 mm
Base acier	Base solide en acier, avec un diamètre de 560 mm
Base Sway	Base avec un diamètre de 500 mm et un joint flexible pour encourager les micromouvements







Voir les photos des bases sur : <https://www.globalstole.com/the-universe-of-chairs/knowledge/global-bases/>

Vérins à gaz

Nos vérins ont une tolérance de +/- 2 cm. La hauteur du siège en lui-même dépendra de la base et de l'assise que vous aurez choisi pour votre siège.

Vérin bas « Office »	Variation de 13 cm (Adapté uniquement aux bases Octopus et Alu avec roulettes)	N° art.: 621021
Vérin extra-bas	Variation de 7 cm	N° art.: 621005
Vérin bas	Variation de 13 cm	N° art.: 621006
Vérin médium	Variation de 19 cm	N° art.: 621007
Vérin haut	Variation de 26 cm	N° art.: 621008
Réglage de la hauteur au pied	Variation de 19 cm La plupart de nos tabourets et chaises sont également disponibles avec un réglage en hauteur au pied. Particulièrement pratique pour les activités médicales, quand les deux mains sont prises	N° art.: 621040

Mécanismes

Easy Seat	<p>Le siège se règle rapidement et facilement avec un vérin à gaz, tout en étant assis sur le siège.</p> <p>Réglage en continu de l'angle d'assise de 14° vers l'avant à 3° vers l'arrière.</p> <p>Non compatible avec un dossier.</p>	 
Euromatic	<p>L'inclinaison du siège et du dossier se règle rapidement et facilement grâce à deux petits vérins à gaz, tout en étant assis sur le siège.</p> <p>Réglage en continu de l'angle d'assise de 12° vers l'avant à 3° vers l'arrière et de l'angle du dossier de 16° vers l'avant à 6° vers l'arrière.</p>	 
Flexmatic	<p>Ajuste automatiquement le siège sur la position d'assise ergonomique optimale.</p> <p>Corrige l'angle d'assise par rapport au centre de gravité de l'utilisateur, de sorte que celui-ci soit assis de manière confortable et dynamique.</p> <p>Stimule les muscles tout en préservant la courbe naturelle de la colonne vertébrale.</p> <p>Non compatible avec un dossier.</p>	 

Sièges

Siège en polyuréthane	Pratique et robuste dans les environnements les plus difficiles, il offre un bon confort d'assise
Siège rembourré	Rembourré de mousse à froid et revêtu de tissu ou de simili cuir (tissu enduit), pour un confort d'assise optimal
Siège en contreplaqué laqué	Robuste, élégant et facile à nettoyer
Siège en plastique	Robuste et facile à nettoyer, particulièrement adapté aux conditions extrêmes

Voir les photos des sièges sur : <https://www.globalstole.com/the-universe-of-chairs/knowledge/global-seats/>

Sièges-selles

L'utilisation d'un siège-selle présente de nombreux avantages.

Ce type de siège permet de réduire la tension exercée tout au long du dos, en favorisant la courbe naturelle du bas du dos lorsqu'on se trouve en position assise.

La circulation du sang s'en trouve améliorée, de par une position d'assise « ouverte » au niveau des articulations des hanches et des genoux. Cette position assise empêche la compression des muscles et permet de mobiliser les grands groupes musculaires des jambes.

Mini	La petite selle
Dalton	La selle de cowboy classique
Pinto	La selle ultra-moelleuse
Gamma	La selle large et confortable
Echo	La selle bipartie réglable en largeur

Voir les photos des selles sur : <https://www.globalstole.com/the-universe-of-chairs/knowledge/global-saddlechairs/>

Montage

Nos sièges sont faciles à monter.

Scannez le QR code disponible sur l'emballage et le produit ou récupérez les instructions de montage sur notre site web : <https://www.globalstole.com/the-universe-of-chairs/mounting-instructions/>

Accessoires

Roulettes et patins

Jeu de 5 pièces.



- 0.** N° art.: 61 64 01 Patins 10 mm
-



- 1.** N° art.: 62 24 05 Roulettes easy-rolling 50 mm
Uniquement pour les bases en acier.
-



- 2.** N° art.: 62 24 03 Roulettes easy-rolling 50 mm
-



- 3.** N° art.: 62 24 04 Roulettes frein à friction 50 mm
(pour éviter que le siège ne « roule tout seul »)
-



- 4.** N° art.: 62 24 07 Roulettes frein de charge 50 mm
(les roulettes freinent dès que vous vous asseyez)
-



- 5.** N° art.: 62 24 08 Roulettes frein déchargé 50 mm
(les roulettes freinent dès que vous vous levez)
-



- 7.** N° art.: 62 24 13 Patins 25 mm
Uniquement pour les bases en acier
-



- 8.** N° art.: 62 24 12 Patins 32 mm
-



- 9.** N° art.: 62 24 01 Roulettes easy-rolling 60 mm

1 pièce.



- 10.** N° art.: 62 20 00 Roulette pivotante 75 mm
(particulièrement adaptée aux surfaces rugueuses, par ex. en atelier)
-



- 11.** N° art.: 62 20 01 Roulette pivotante 75 mm avec frein
-



- 12.** N° art.: 62 20 04 Roulette pivotante double 75 mm
(particulièrement adaptée aux surfaces rugueuses / irrégulières)
-



- 13.** N° art.: 62 20 05 Roulette pivotante double 75 mm avec frein

Dossier et accoudoirs

1. N° art.: 625005 Oval plastique
2. N° art.: 625413 Oval rembourré
3. N° art.: 625090 Accoudoirs
4. N° art.: 625249 XL plastique
5. N° art.: 625255 XL rembourré



Stockage

1. N° art.: 616002 Compartiments à outils
2. N° art.: 625000 Plateau à outils



Repose-pieds

- N° art.: 62 50 01 Dia. 410 mm, noir
-
- N° art.: 62 50 75 Dia. 410 mm, chrome
-
- N° art.: 62 50 02 Dia. 480 mm, noir
-
- N° art.: 62 50 76 Dia. 480 mm, chrome



Repose-pieds

- N° art.: 62 50 04 Noir

Base repose-pieds

- N° art.: 62 50 99 Dia. 400 mm, noir
-
- N° art.: 62 50 98 Dia. 400 mm, chrome

