



GLOBAL[®]

PROFESSIONAL SEATING



La joie de s'asseoir - La joie de travailler - La joie de vivre

Nos produits sont conformes aux normes actuelles et internationales en vigueur

Norme générale EN 1335

(basée sur l'utilisation du siège à hauteur de 8h par jour par des personnes jusqu'à 110 kg)

Global Stole est certifié ISO pour ses politiques de gestion de la qualité et de l'environnement; ISO 9001:2015 et ISO 14001:2015

De plus, nous avons fait le choix de convertir 100% de notre approvisionnement en électricité en énergie renouvelable et neutre en CO2, issue d'éoliennes danoises.





Fournisseur des professionnels

Depuis 1973

Qualité

Nos sièges et tabourets sont fabriqués au Danemark dans notre propre usine de Hvorslev, située dans le Jutland central. Voilà pourquoi nous pouvons garantir la qualité de nos produits à 100 %. Nous avons à cœur de concevoir des produits fonctionnels, durables et bien pensés, fabriqués à partir de matériaux de haute qualité.

Ergonomie

Chaque situation de travail nécessite une solution d'assise adaptée, capable de rendre l'utilisateur le plus efficace possible tout en réduisant les pressions sur son corps.

Flexibilité

Grâce à un personnel engagé et une production maîtrisée en interne du début à la fin, nous répondons aux demandes spécifiques de nos clients concernant les types de Roulettes les hauteurs de siège, ou encore les types de tissus et couleurs souhaités.



FABRICATION **DANOISE**

C'est avec intégrité et souci du détail que Global Stole conçoit des sièges de travail ergonomiques pour tous les utilisateurs professionnels. Notre ambition : être les meilleurs pour satisfaire nos clients, grâce à un fonctionnement flexible et une livraison rapide.

CONTENU

04 LA JOIE DE S'ASSEOIR - DE TRAVAILLER - DE VIVRE

05 CRÉEZ VOTRE PROPRE SIÈGE & ASSISE ACTIVE

06 INDUSTRIE

08 Tabourets à roulettes

Sigma 400P - Sigma 400RS - Sigma 480RS

10 Tabourets

Sigma - Kappa - Beta - Jupiter

14 Sièges assis-debouts

Omega - Alfa - Venus - Space - Sièges assis-debout fixes

23 Sièges-selles

Dalton PU - Gamma

26 Chaises de travail

Solid - Classic - Comfort - Prestige - Premium
Aktiv - DUO

35 Econ

Classic

36 ESD

Comfort - Aktiv - Tabourets à roulettes

38 Tables de travail & matériel d'atelier

Midi - Maxi - Mini - Support mobile d'atelier - Banc de support - Support mobile - Couchette

42 INSTITUTION

44 Tabourets

Micro - Beta - Jupiter - Tria - Tetra - Sigma
Saturn - Pilates Air Seat

60 Chaises pour étudiants et élèves

Nest - Pilates Air Seat - Mind

66 Sièges-selles

Mini - Echo

68 Chaise pour enseignants et personnels de la petite enfance

Luna

69 Ensemble table / banc

70 BUREAUX

72 Sièges-selles

Mini - Dalton - Pinto - Dalton Sway

77 Tabourets

Tria - Tetra - Saturn - PAS - PIVO - Pilates Air Seat

84 Office

Office - DUO - Office Pro

88 MÉDICAL

90 Tabourets

Beta CL40 - Beta CL60 - PAS - Pilates Air Seat

92 Sièges-selles

Echo - Mini - Dalton

96 Salle blanche et Chaise de laboratoire

98 CRÉEZ VOTRE PROPRE SIÈGE

98 L'univers des sièges



Bases - Vérins à gaz - Mécanismes - Sièges
Sièges-selles - Montage

100 Accessoires

Roulettes et patins - Dossiers et accoudoirs - Stockage - Repose-pieds - Revêtements et coloris

Utilisez-moi !

Utilisez le rabat au dos lors de la lecture du catalogue pour trouver les accessoires disponibles, les coloris, etc.



LA JOIE DE **S'ASSEOIR**

LA JOIE DE **TRAVAILLER**

LA JOIE DE **VIVRE**

Try it!



3D et réalité mixte

Dans ce catalogue, vous trouverez des QR codes vous permettant de visualiser le siège sélectionné en 3D et en réalité mixte, directement dans votre espace de travail.

Global Stole propose des solutions ergonomiques centrées sur l'expérience utilisateur, afin de vous apporter des conditions de travail et une efficacité optimales.

La joie est un sentiment fondamental, propre à chacun. Il en va de même pour le choix d'un siège.

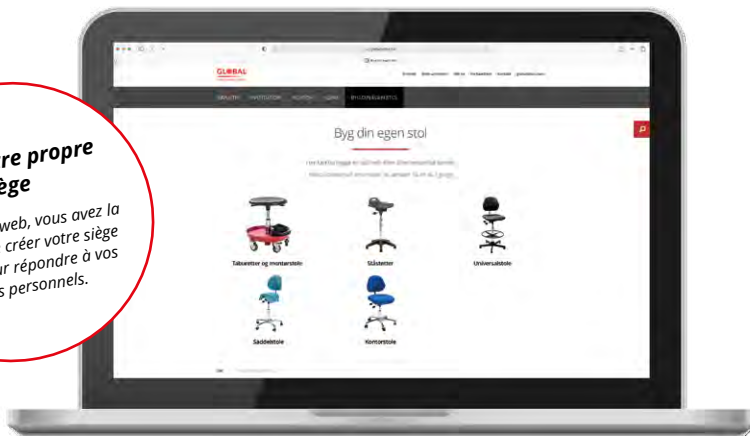
Un siège doit répondre à vos besoins

Que vous utilisiez votre siège dans un atelier, au bureau ou à la maternelle...

Que vous soyez assis pendant plusieurs heures ou juste un instant...

Votre siège Global s'adapte à l'environnement dans lequel vous vous trouvez et est facile à régler, de sorte que vous soyez toujours assis correctement, en toute ergonomie

Créez votre propre siège
Sur notre site web, vous avez la possibilité de créer votre siège de A à Z pour répondre à vos besoins personnels.

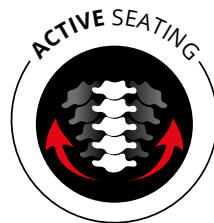


Assise active

De récentes études montrent qu'une assise statique prolongée cause des effets négatifs sur la santé. Le corps est fait pour être en mouvement et requiert une activité physique régulière. Rester en mouvement peut s'avérer difficile selon le travail exercé. Heureusement, Global Stole est là pour vous aider.

Les sièges actifs de Global Stole préviennent les risques de l'assise statique et encouragent les postures dynamiques. S'asseoir de manière dynamique, avec les pieds ancrés dans le sol et l'articulation de la hanche ouverte, vous permet de garder le dos bien droit et de mobiliser le centre de votre corps. Ainsi il vous sera plus facile de respirer, vous éviterez les problèmes de cou et améliorerez votre circulation sanguine.

En ergothérapie on parle souvent de « double attention focalisée », des situations où l'on doit être autant focalisé sur son corps que sur le travail à accomplir. Grâce à nos sièges actifs, vous n'avez pas besoin de vous concentrer pour adopter une bonne posture d'assise, ce sont nos sièges qui le font pour vous. Vous pouvez donc vous concentrer pleinement sur votre travail.



INDUSTRIE



Des chaises de travail et solutions d'assises globales qui peuvent être utilisées partout

Les chaises industrielles Global Stole sont faciles à régler, tant en hauteur qu'en inclinaison du siège et du dossier, afin de pouvoir changer rapidement de position de travail. Vous pouvez également personnaliser votre chaise selon vos goûts : choix du type de Roulettes du revêtement, de la couleur, etc.



Tabourets à roulettes

Pratiques et robustes dans les environnements les plus difficiles, les tabourets à roulettes Global Stole sont conçus pour offrir un bon confort d'assise. Ils peuvent être ajustés à une hauteur d'assise très basse et disposent de roulettes solides. Ils peuvent être équipés de plateaux, de compartiments à outils et de différents types d'assises, comme un siège en polyuréthane par exemple, résistant à un grand nombre de fluides et de produits chimiques et facile à nettoyer.



Découvrez le dossier pour Sigma en page 101



Sigma 400P

N° art.: 20 3 001 2 000

Hauteur d'assise: 37-50 cm

Autres alternatives: 46-65 · 32-39 cm

Diamètre du siège: 36 cm

Base plastique antichoc, avec 2 compartiments à outils, 400 mm

Roulettes easy-rolling, deux avec freins, 75 mm



Sigma 400RS

N° art.: 10 3 001 1 000

Hauteur d'assise: 37-50 cm

Autres alternatives: 46-65 · 32-39 cm

Diamètre du siège: 36 cm

Base acier, avec repose-pieds, 400 mm

Roulettes easy-rolling, deux avec freins, 75 mm



Sigma 480RS

N° art.: 11 1 001 1 000 0

Hauteur d'assise: 53-79 cm

Autres alternatives: 46-65 · 37-50 · 32-39 cm

Diamètre du siège: 36 cm

Base acier, avec repose-pieds, 480 mm

Roulettes easy-rolling, deux avec freins, 75 mm



Sigma 480RS - Plateau

N° art.: 11 1 001 2 000 0

Hauteur d'assise: 53-79 cm

Autres alternatives: 46-65 · 37-50 · 32-39 cm

Diamètre du siège: 36 cm

Base acier, avec repose-pieds et plateau, 480 mm

Roulettes easy-rolling, deux avec freins, 75 mm

Tabourets

Pour tous les environnements et tous les usages

La hauteur d'assise est déterminante lorsqu'on travaille. Global Stole propose quatre tailles différentes de vérins à gaz, afin de vous permettre de trouver la hauteur d'assise idéale pour vous. Nos tabourets s'adaptent à diverses situations de travail et conviennent à tous les environnements : entrepôts et ateliers, magasins, restauration, médical/paramédical, etc.



Sigma - Octopus

N° art.: 30 1 001 0 0 000

Hauteur d'assise: 54-80 cm

Autres alternatives:
47-66 · 38-51 · 33-40 cm

Diamètre du siège: 36 cm

Base Octopus, 440 mm



Sigma - Spider

N° art.: 71 2 001 000

Hauteur d'assise: 56-75 cm

Autres alternatives:
63-89 · 47-60 · 42-49 cm

Diamètre du siège: 36 cm

Base Spider, 430 mm



Sigma - Trumpet

N° art.: 42 1 001 0 000

Hauteur d'assise: 52-78 cm

Autres alternatives:
45-64 · 36-49 cm

Diamètre du siège: 36 cm

Base Trumpet, 400 mm

Les tabourets Global Stole sont disponibles avec différents types de sièges. Vous avez le choix entre:

Sigma: une assise en polyuréthane, aussi confortable que pratique et robuste dans les environnements les plus rudes

Beta: une assise rembourrée revêtue de tissu ou de simili cuir (tissu enduit)

Jupiter: une assise en contreplaqué laqué, durable, élégante et facile à nettoyer

Kappa: une assise en plastique robuste, facile à nettoyer et parfaitement adaptée aux environnements exigeants



Sigma - Alu50

N° art.: 40 2 001 2 000

Hauteur d'assise: 47-66 cm

Autres alternatives:
38-51 · 33-40 cm

Diamètre du siège: 36 cm

Base aluminium, 500 mm

Roulettes easy-rolling, 50 mm



Sigma - Stella

N° art.: 70 2 001 1 000

Hauteur d'assise: 49-68 cm

Autres alternatives:
56-82 · 40-53 cm

Diamètre du siège: 36 cm

Base Stella, 560 mm

Repose-pieds, 480 mm

Stella sans repose-pieds

N° art.: 70 2 001 0 000

Sigma - Octopus

N° art.: 30 2 001 9 1 000

Hauteur d'assise: 53-72 cm

Autres alternatives:
44-57 · 39-46 cm

Diamètre du siège: 36 cm

Base Octopus, avec repose-pieds, 440 mm

Roulettes easy-rolling, 60 mm

Kappa - Octopus

Siège plastique Kappa, robuste et facile à nettoyer, particulièrement adapté aux environnements exigeants

N° art.: 30 2 002 9 1 000

Hauteur d'assise: 53-72 cm

Autres alternatives: 60-86 · 44-57 cm

Diamètre du siège: 36 cm

Base Octopus avec repose-pieds, 440 mm

Roulettes easy-rolling, 60 mm





Kappa - Spider

Siège plastique Kappa, robuste et facile à nettoyer, particulièrement adapté aux environnements exigeants

N° art.: 71 2 002 000

Hauteur d'assise: 56-75 cm

Autres alternatives: 63-89 · 47-60 cm

Diamètre du siège: 36 cm

Base Spider, 430 mm



Beta 400RS

Siège revêtu de tissu ou de simili cuir (tissu enduit)

N° art.: 10 3 180 1 000

Hauteur d'assise: 38-51

Autres alternatives: 54-70 · 47-66 cm

Diamètre du siège: 36 cm

Base acier, avec repose-pieds, 400 mm

Roulettes easy-rolling, deux avec freins, 75 mm



Jupiter - Alu50

Contreplaqué laqué, robuste, élégant et facile à nettoyer

N° art.: 40 2 012 2 000

Hauteur d'assise: 47-66 cm

Autres alternatives: 54-80 · 38-51 cm

Diamètre du siège: 35 cm

Base aluminium, 500 mm

Roulettes easy-rolling, 50 mm

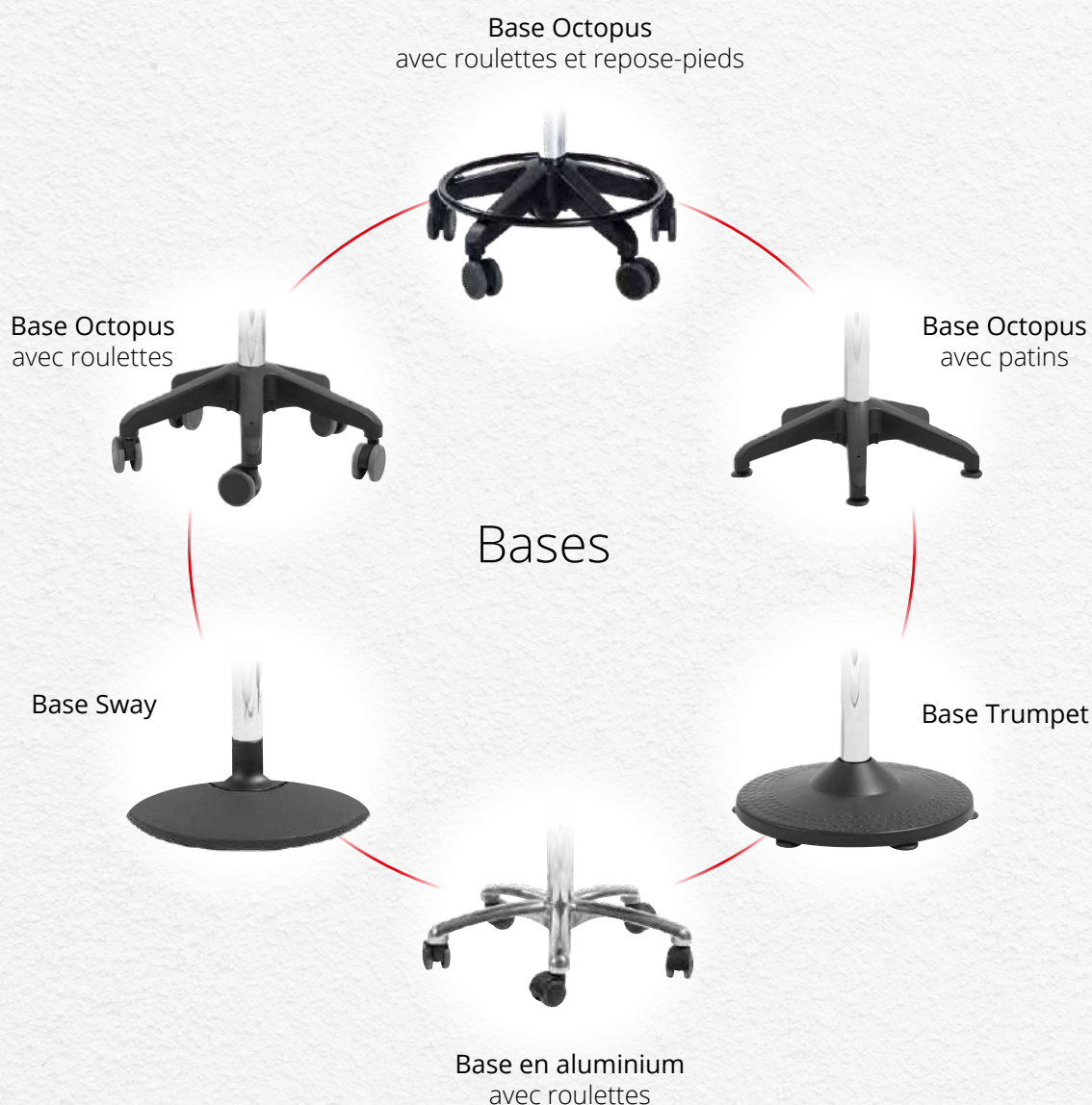
Sièges assis-debouts

Pratiques, les sièges assis-debouts de Global Stole vous soulagent dans votre travail au quotidien si vous devez régulièrement vous tenir debout ou vous asseoir brièvement pendant votre travail.

Ces sièges sont dotés d'une large surface d'assise et d'un support lombaire en polyuréthane moulé offrant un bon confort d'assise, pratique et robuste même dans les environnements les plus difficiles. Le polyuréthane se distingue également par sa résistance contre plusieurs types de liquides et produits chimiques et est facile à nettoyer.

Les sièges assis-debouts sont disponibles avec le mécanisme EASY SEAT, qui permet de régler rapidement et facilement le siège en hauteur mais aussi son angle de 14° vers l'avant à 3° vers l'arrière.

Tous nos sièges peuvent être combinés à différentes bases et tailles de vérins à gaz, pour vous permettre de trouver votre solution d'assise idéale.



Omega

Ce siège rembourré de mousse polyuréthane apporte confort, praticité et robustesse, même dans les environnements exigeants.



Omega - Alu50

N° art.: 40 2 004 2 000

Siège: 36 x 25 x 9 cm

Hauteur d'assise: 53-72 cm

Autres alternatives: 44-57 · 39-46 cm

Base aluminium, 500 mm

Roulettes easy-rolling, 50 mm



Omega - Sway

N° art.: 85 2 004

Siège: 36 x 25 x 9 cm

Hauteur d'assise: 53-72 cm

Autres alternatives:
44-57 · 39-46 cm

Base Sway, 500 mm



Omega - Octopus

N° art.: 30 2 004 9 0 000

Siège: 36 x 25 x 9 cm

Hauteur d'assise: 59-78 cm

Autres alternatives:
50-63 · 45-52 cm

Base Octopus, 440 mm

Roulettes easy-rolling, 60 mm



Omega - Octopus

N° art.: 30 2 004 0 0 000

Siège: 36 x 25 x 9 cm

Hauteur d'assise: 53-72 cm

Autres alternatives:
44-57 · 39-46 cm

Base Octopus, 440 mm



Omega - Trumpet

N° art.: 42 2 004 0 000

Siège: 36 x 25 x 9 cm

Hauteur d'assise: 51-70 cm

Autres alternatives:
42-55 · 37-44 cm

Base Trumpet, 400 mm

Alfa

Alfa est un siège en polyuréthane doté d'une large surface d'assise et d'un dossier.



Alfa - Trumpet

N° art.: 42 2 003 0 000

Siège: 36 x 25 x 16 cm

Hauteur d'assise: 51-70 cm

Autres alternatives:

42-55 · 37-44 cm

Base Trumpet, 400 mm



Alfa - Sway

N° art.: 85 2 003

Siège: 36 x 25 x 16 cm

Hauteur d'assise: 53-72 cm

Autres alternatives:

44-57 · 39-46 cm

Base Sway, 500 mm



Alfa - Octopus

N° art.: 30 2 003 0 0 000

Siège: 36 x 25 x 16 cm

Hauteur d'assise: 53-72 cm

Autres alternatives:

44-57 · 39-46 cm

Base Octopus, 440 mm



Alfa - Alu50

N° art.: 40 2 003 2 000

Siège: 36 x 25 x 16 cm

Hauteur d'assise: 53-72 cm

Autres alternatives:

44-57 · 39-46 cm

Base aluminium, 500 mm

Roulettes easy-rolling, 50 mm



Alfa - Octopus

N° art.: 30 2 003 9 0 000

Siège: 36 x 25 x 16 cm

Hauteur d'assise: 59-78 cm

Autres alternatives: 50-63 · 45-52 cm

Base Octopus, 440 mm

Roulettes easy-rolling, 60 mm



PU ultra-doux : résistant, facile à nettoyer et extrêmement moelleux. Seulement 15 sur l'échelle de dureté Shore : pour un ressenti aussi doux que celui d'une chaise rembourrée.



Venus - Alu50

N° art.: 40 2 014 2 000

Siège: 36 x 25 x 16 cm

Hauteur d'assise: 53-72 cm

Autres alternatives: 44-57 · 39-46 cm

Base aluminium, 500 mm

Roulettes easy-rolling, 50 mm



Venus

Venus est un siège en mousse polyuréthane ultra-douce, doté d'une large surface d'assise et d'un support lombaire.



Venus - Octopus

N° art.: 30 2 014 0 0 000

Siège: 36 x 25 x 16 cm

Hauteur d'assise: 53-72 cm

Autres alternatives: 44-57 · 39-46 cm

Base Octopus, 440 mm



Venus - Sway

N° art.: 85 2 014

Siège: 36 x 25 x 16 cm

Hauteur d'assise: 53-72 cm

Autres alternatives:
44-57 · 39-46 cm

Base Sway, 500 mm



Venus - Octopus

N° art.: 30 2 014 2 0 000

Siège: 36 x 25 x 16 cm

Hauteur d'assise: 58-77 cm

Autres alternatives:
49-62 · 44-52 cm

Base Octopus, 440 mm

Roulettes easy-rolling, 50 mm



Venus - Trumpet

N° art.: 42 2 014 0 0 000

Siège: 36 x 25 x 16 cm

Hauteur d'assise: 51-70 cm

Autres alternatives:
42-55 · 37-44 cm

Base Trumpet, 400 mm

Space

Space est un siège assis-debout qui peut également être utilisé comme tabouret. Le siège Space est rembourré de mousse à froid et revêtu de tissu ou simili cuir (tissu enduit). Doux et confortable, ce siège est pourvu de poignées pratiques qui facilitent son déplacement.



Space - Octopus

N° art.: 30 2 580 2 0 000

Siège: 36 x 40 cm

Hauteur d'assise: 56-75 cm

Autres alternatives: 63-89 · 47-60 cm

Base Octopus, 440 mm

Roulettes easy-rolling, 50 mm



Space - Alu50

N° art.: 40 2 580 2 0 000

Siège: 36 x 40 cm

Hauteur d'assise: 51-70 cm

Autres alternatives:
58-84 · 42-55 cm

Base aluminium, 500 mm

Roulettes easy-rolling, 50 mm



Space - Octopus

N° art.: 30 2 580 0 0 000

Siège: 36 x 40 cm

Hauteur d'assise: 51-70 cm

Autres alternatives:
58-84 · 42-55 cm

Base Octopus, 440 mm



Space - Trumpet

N° art.: 42 2 580 0 0 000

Siège: 36 x 40 cm

Hauteur d'assise: 49-68 cm

Autres alternatives:
56-82 · 40-53 cm

Base Trumpet, 400 mm



Space - Sway

N° art.: 85 2 580

Siège: 36 x 40 cm

Hauteur d'assise: 51-70 cm

Autres alternatives:
58-84 · 42-55 cm

Base Sway, 500 mm



J'aime beaucoup ce siège car il est très confortable pour s'asseoir. Les mouvements constants me font prendre conscience de ma posture. J'ai un bureau réglable en hauteur et le fait de pouvoir utiliser Space comme un tabouret ou un siège assis-debout à ma convenance est vraiment bien.

- Peter Bragh, Conseiller technique, Sølvsten Biler Viborg

Sièges assis-debout fixes

Ces variantes disposent d'un cadre pliable et leur siège se règle en continu, tant en hauteur qu'en inclinaison.

Disponibles avec une structure thermolaquée noire ou en acier inoxydable, avec une assise et un dossier en plastique ou revêtus de tissu ou simili cuir (tissu enduit). Un repose-pieds peut être monté sur le cadre.



Repose-pieds

Noir N° art.: 62 50 91

Inoxydable N° art.: 62 50 92



Siège assis-debout - Bleu

Thermolaqué, assise et dossier
rembourrés

N° art.: 75 1 81 0

Hauteur d'assise: 50-85 cm

Siège: 39 x 26 cm

Dossier: 27 x 23 cm

Siège assis-debout - Plastique

Thermolaqué, assise et dossier
en plastique antichoc

N° art.: 75 1 02 0

Hauteur d'assise: 50-85 cm

Siège: 39 x 26 cm

Dossier: 27 x 23 cm

Siège assis-debout - Noir

Thermolaqué, assise et dossier
rembourrés

N° art.: 75 1 80 0

Hauteur d'assise: 50-85 cm

Siège: 39 x 26 cm

Dossier: 27 x 23 cm

Inox

Assise et dossier en plastique
antichoc

N° art.: 75 2 02 0

Hauteur d'assise: 50-85 cm

Siège: 39 x 26 cm

Dossier: 27 x 23 cm

Sièges-selles

Dalton PU

Une selle classique qui laisse vos mains libres, tandis que vos jambes contrôlent les mouvements du siège. Ce siège-selle permet également d'adopter une posture détendue tout en maintenant votre dos droit, pour un confort d'assise sur le long terme. Son assise rembourrée de mousse polyuréthane apporte confort, praticité et robustesse, même dans les environnements exigeants.



GLOBAL
EASY SEAT

Dalton PU - Alu50

N° art.: 40 2 007 2 000

Siège: 44 x 35 cm

Hauteur d'assise: 58-77 cm

Autres alternatives:

65-91 · 49-62 · 44-51 cm

Base aluminium, 500 mm

Roulettes easy-rolling, 50 mm



Dalton PU - Sway

N° art.: 84 2 007

Siège: 44 x 35 cm

Hauteur d'assise: 58-77 cm

Autres alternatives:

65-91 · 49-62 · 44-51 cm

Base Sway, 500 mm



Dalton PU - Octopus

N° art.: 30 2 007 2 0 000

Siège: 44 x 35 cm

Hauteur d'assise: 63-82 cm

Autres alternatives:

54-67 · 49-56 cm

Base Octopus, 440 mm

Roulettes easy-rolling, 50 mm



Dalton PU - Octopus

N° art.: 30 2 007 0 0 000

Siège: 44 x 35 cm

Hauteur d'assise: 58-77 cm

Autres alternatives:

49-62 · 44-51 cm

Base Octopus, 440 mm



Dalton PU - Trumpet

N° art.: 42 2 007 0 000

Siège: 44 x 35 cm

Hauteur d'assise: 56-75 cm

Autres alternatives:

47-60 · 42-49 cm

Base Trumpet, 400 mm



Gamma - Alu61

N° art.: 46 2 1380 2 2

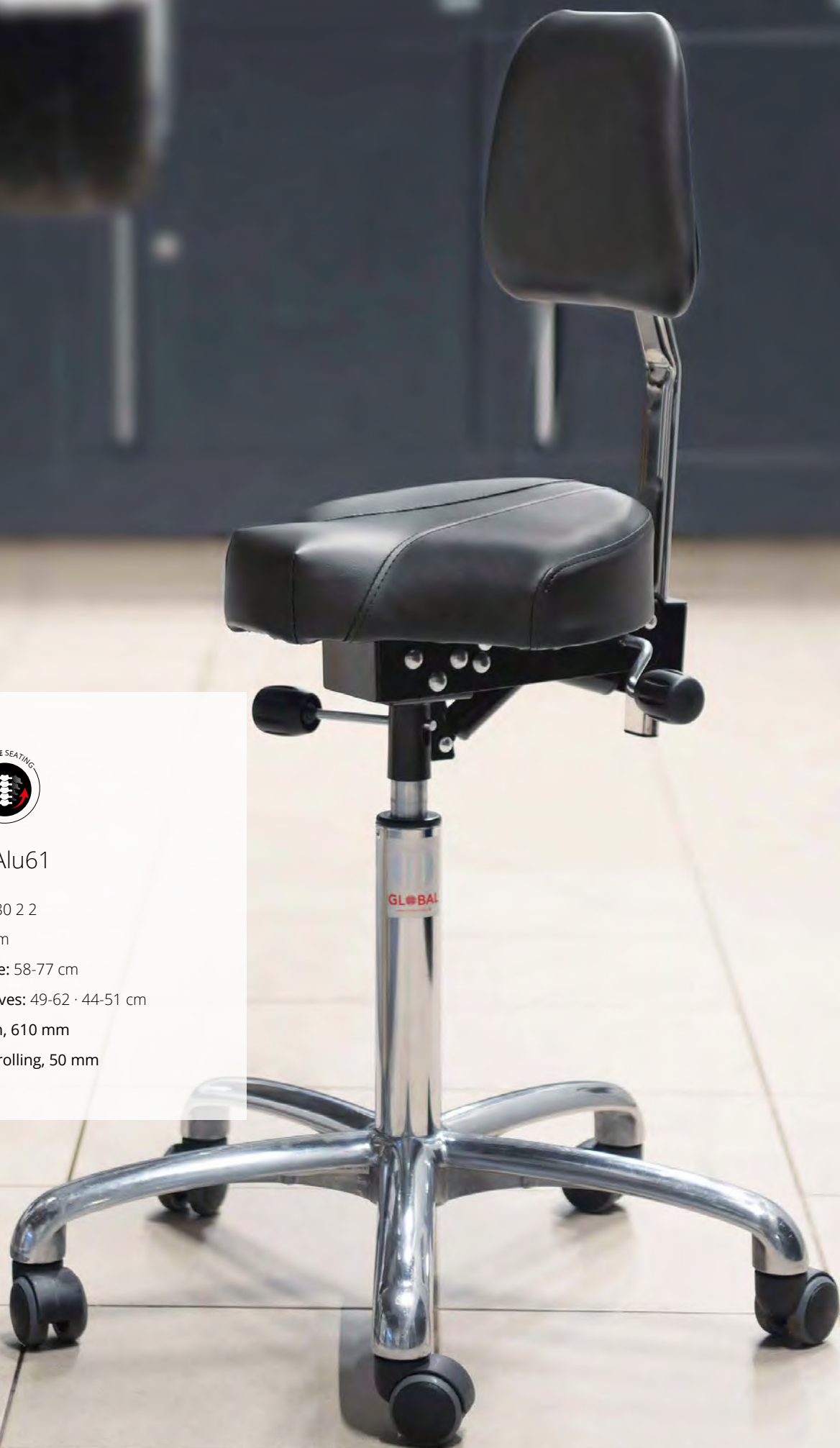
Siège: 36 x 31 cm

Hauteur d'assise: 58-77 cm

Autres alternatives: 49-62 · 44-51 cm

Base aluminium, 610 mm

Roulettes easy-rolling, 50 mm



Gamma

Une selle large et confortable qui laisse vos mains libres, tandis que vos jambes contrôlent les mouvements du siège. Elle permet d'adopter une posture détendue tout en maintenant votre dos droit, pour un confort d'assise sur le long terme. Assise rembourrée de mousse à froid et revêtue de tissu ou simili cuir (tissu enduit).



Gamma - Sway

N° art.: 84 2 0380

Siège: 36 x 31 cm

Hauteur d'assise: 58-77 cm

Autres alternatives: 49-62 · 44-51 cm

Base Sway, 500 mm



Gamma - Octopus

N° art.: 30 2 380 2 0 000

Siège: 36 x 31 cm

Hauteur d'assise: 63-82 cm

Autres alternatives:
54-67 · 49-56 cm

Base Octopus, 440 mm

Roulettes easy-rolling, 50 mm



Gamma - Octopus

N° art.: 30 2 380 0 0 000

Siège: 36 x 31 cm

Hauteur d'assise: 58-77 cm

Autres alternatives:
49-62 · 44-51 cm

Base Octopus, 440 mm



Gamma - Trumpet

N° art.: 42 2 380 0 0 000

Siège: 36 x 31 cm

Hauteur d'assise: 56-75 cm

Autres alternatives:
47-60 · 42-49 cm

Base Trumpet, 400 mm

Chaises de travail

Avec leur design bien pensé et une structure solide et fiable, ces chaises sont faciles à utiliser

Nos chaises de travail sont fabriquées avec des matériaux de la plus haute qualité qui leur offrent une longue durée de vie, même dans les environnements exigeants. Ces chaises s'adaptent parfaitement à tous types d'environnements comme les entrepôts, les ateliers, les caisses de magasins, les réceptions d'hôtels, les cuisines, etc.

Ces chaises de travail sont disponibles avec différents types d'assises et de dossiers:

- Solid:** Plastique antichoc moulé
- Classic:** Mousse polyuréthane moulée
- Comfort:** Mousse polyuréthane moulée
- Prestige:** Mousse polyuréthane moulée
- Premium:** Mousse polyuréthane ultra-moelleuse moulée
- Aktiv:** rembourrage robuste en tissu ou simili cuir (tissu enduit)

Le confort d'assise et la facilité d'ajustement sont des critères importants à prendre en compte lorsqu'on choisit un siège. Nous avons donc développé EUROMATIC, un mécanisme de réglage unique installé sur l'ensemble de nos chaises de travail.

Euromatic: pour un ajustement facile et en continu de l'angle du siège et du dossier. L'utilisateur dispose de trois poignées situées sous le siège. En tirant sur la poignée de gauche, il peut utiliser le poids de son corps pour régler l'angle du siège de 12° vers l'avant à 3° vers l'arrière. La position est verrouillée une fois que l'utilisateur relâche la poignée. Il en va de même pour le dossier qui se règle avec la poignée de droite, de 16° vers l'avant à 6° vers l'arrière. La troisième poignée permet d'ajuster le siège en hauteur.





Solid

Une chaise de travail pratique et solide, avec une assise et un dossier en plastique anti-choc moulé, idéale pour la soudure ou d'autres environnements exigeants par exemple.



Solid - Haut

Avec patins et repose-pieds

N° art.: 50 1 0 1 0 1

Siège: 42 x 42 cm

Dossier: 31 x 37 cm

Hauteur d'assise: 68-94 cm

Autres alternatives: 61-80 cm

Base acier, 560 mm



Solid - Bas

Avec patins

N° art.: 50 3 0 1 0 0

Siège: 42 x 42 cm

Dossier: 31 x 37 cm

Hauteur d'assise: 52-65 cm

Autres alternatives: 61-80 cm

Base acier, 560 mm

Classic

La chaise Classic est une chaise de travail pratique et confortable en polyuréthane qui offre un haut confort d'assise. Pratique, elle résiste à l'usure dans les environnements exigeants. Le polyuréthane se distingue également par sa résistance contre plusieurs types de liquides et produits chimiques et est facile à nettoyer.



Classic - Haut

Avec patins et repose-pieds

N° art.: 51 1 0 1 0 1

Siège: 39 x 39 cm

Dossier: 37 x 26 cm

Hauteur d'assise: 68-94 cm

Autres alternatives: 61-80 cm

Base acier, 560 mm



Classic - Bas

Avec patins

N° art.: 51 3 0 1 0 0

Siège: 39 x 39 cm

Dossier: 37 x 26 cm

Hauteur d'assise: 52-65 cm

Autres alternatives: 61-80 cm

Base acier, 560 mm

Comfort, Prestige & Premium

Chaises de qualité pratiques et confortables. Sièges et dossiers en mousse polyuréthane moulée. La mousse polyuréthane apporte confort, praticité et robustesse, même dans les environnements exigeants. Le polyuréthane se distingue également par sa résistance contre plusieurs types de liquides et produits chimiques et est facile à nettoyer.



Comfort - Haut

Avec patins et repose-pieds

N° art.: 52 1 0 1 0 1

Siège: 42 x 42 cm

Dossier: 37 x 31 cm

Hauteur d'assise: 68-94 cm

Autres alternatives: 61-80 cm

Base acier, 560 mm



Comfort - Bas

Avec patins

N° art.: 52 3 0 1 0 0

Siège: 42 x 42 cm

Dossier: 37 x 31 cm

Hauteur d'assise: 52-65 cm

Autres alternatives: 61-80 cm

Base acier, 560 mm



Prestige - Haut

Avec patins et repose-pieds

N° art.: 53 1 0 1 0 1

Siège: 42 x 44 cm

Dossier: 39 x 37 cm

Hauteur d'assise: 68-94 cm

Autres alternatives: 61-80 cm

Base acier, 560 mm



Premium en PU Supersoft: résistant, facile à nettoyer et extrêmement moelleux. Seulement 15 sur l'échelle de dureté Shore : pour un ressenti aussi doux que celui d'une chaise rembourrée.



Prestige - Bas

Avec patins

N° art.: 53 3 0 1 0 0

Siège: 42 x 44 cm

Dossier: 39 x 37 cm

Hauteur d'assise: 52-65 cm

Autres alternatives: 61-80 cm

Base acier, 560 mm



Premium - Haut

Avec patins, repose-pieds et PU Supersoft

N° art.: 54 1 3 1 0 1

Siège: 43 x 43 cm

Dossier: 39 x 30 cm

Hauteur d'assise: 68-94 cm

Autres alternatives: 61-80 cm

Base acier, 560 mm



Premium - Bas

Avec patins et PU Supersoft

N° art.: 54 3 3 1 0 0

Siège: 43 x 43 cm

Dossier: 39 x 30 cm

Hauteur d'assise: 52-65 cm

Autres alternatives: 61-80 cm

Base acier, 560 mm

Aktiv

Chaise de qualité pratique et confortable. Assise et dossier revêtus de simili cuir (tissu enduit) ou de tissu. Douce et confortable pour s'asseoir. Très facile à nettoyer.



Aktiv - Alba haut

Avec patins et repose-pieds

N° art.: 60 1 070 1 0 1

Siège: 44 x 44 cm

Dossier: 37 x 33 cm

Hauteur d'assise: 68-94 cm

Autres alternatives:
61-80 cm

Base acier, 560 mm



Aktiv - Alba bas

Avec patins

N° art.: 60 3 070 1 0 0

Siège: 44 x 44 cm

Dossier: 37 x 33 cm

Hauteur d'assise: 52-65 cm

Autres alternatives:
61-80 cm

Base acier, 560 mm



Aktiv - Tissu haut

Avec patins et repose-pieds

N° art.: 60 1 021 1 0 1

Siège: 44 x 44 cm

Dossier: 37 x 33 cm

Hauteur d'assise: 68-94 cm

Autres alternatives:
61-80 cm

Base acier, 560 mm



Ses accoudoirs permettent de reposer vos bras et de soulager vos épaules.

Accoudoirs disponibles en accessoires à la page 101



Aktiv - Tissu bas

Avec patins

N° art.: 60 3 020 1 0 0

Siège: 44 x 44 cm

Dossier: 37 x 33 cm

Hauteur d'assise: 52-65 cm

Autres alternatives:
61-80 cm

Base acier, 560 mm



Aktiv DUO

La chaise Duo est une chaise de qualité pratique et durable revêtue de deux types de tissus au choix. La chaise est rembourrée de mousse à froid, pour une assise confortable.



DUO - Haut

Avec patins et repose-pieds

N° art.: 59 1 04770 1 0 1

Siège: 44 x 44 cm

Dossier: 37 x 33 cm

Hauteur d'assise: 68-94 cm

Autres alternatives:
61-80 · 52-65 cm

Base acier, 560 mm



DUO - Bas

Avec patins

N° art.: 59 3 04270 1 0 0

Siège: 44 x 44 cm

Dossier: 37 x 33 cm

Hauteur d'assise: 52-65 cm

Autres alternatives:
68-94 · 61-80 cm

Base acier, 560 mm

Econ

Une chaise pratique, simple et durable. Assise et dossier en mousse polyuréthane moulée.



Econ Classic - Bas

Avec patins

N° art: 64 3 0 3 0 0

Siège: 39 x 39 cm

Hauteur d'assise: 36-49 cm

Réglage du siège: de 6° vers l'avant à 2° vers l'arrière

Réglage du dossier: de 12° vers l'avant à 11° vers l'arrière

Base en plastique, 600 mm



Econ Classic - Haut

Avec patins et repose-pieds

N° art: 64 1 0 3 0 1

Siège: 39 x 39 cm

Hauteur d'assise: 52-78 cm

Réglage du siège: de 6° vers l'avant à 2° vers l'arrière

Réglage du dossier: de 12° vers l'avant à 11° vers l'arrière

Base en plastique, 600 mm

ESD

Dans les environnements produisant des charges électrostatiques, tels que les zones de production industrielle ou les hôpitaux, les sièges et tables ESD conçues par Global Stole conduisent l'électricité statique vers le sol en toute sécurité, afin de ne pas endommager les objets sensibles comme les composants électroniques.

Nos produits sont testés et approuvés par l'institut RISE (Institut de Recherche de Suède), conformément aux standards internationaux.



Comfort ESD - Bas

En mousse de polyuréthane conductrice

N° art.: 62 3 002 2 6 0

Siège: 42 x 42 cm

Hauteur d'assise: 50-63 cm

Base aluminium, 610 mm

Roulettes easy-rolling, 50 mm, ESD

Modèle haut

N° art.: 62 1 002 2 7 2

Hauteur d'assise: 65-91 cm

Repose-pieds chromé et patins, ESD



Aktiv ESD - Bas

Rembourré en tissu conducteur

N° art.: 62 3 025 2 6 0

Siège: 44 x 44 cm

Hauteur d'assise: 50-63 cm

Base aluminium, 610 mm

Roulettes easy-rolling, 50 mm, ESD

Modèle haut

N° art.: 62 1 025 2 7 2

Hauteur d'assise: 65-91 cm

Repose-pieds chromé et patins, ESD





Aktiv ESD - Haut

Rembourrée en simili cuir (tissu enduit) ESD

N° art.: 62 1 085 2 7 2

Siège: 42 x 42 cm

Hauteur d'assise: 65-91 cm

Base aluminium, 610 mm

Repose-pieds, chromé, 480 mm

Patins, ESD

Modèle bas

N° art.: 62 3 085 2 6 0

Hauteur d'assise: 50-63 cm

Roulettes easy-rolling, 50 mm, ESD



Tabouret à roulettes ESD

Rembourré en simili cuir (tissu enduit) ESD

N° art.: 10 3 185 3 000

Diamètre du siège: 36 cm

Hauteur d'assise: 38-51 cm

Base acier, avec plateau, 400 mm

Roulettes easy-rolling, deux avec frein, ESD



Tables de travail & matériel d'atelier

Nous proposons plusieurs solutions pour les mécaniciens qui doivent travailler dans des endroits difficiles d'accès, où il est difficile de maintenir une position de travail confortable, ou qui doivent rester mobiles tout en travaillant, avec leurs outils à portée de main.



Tables de travail mobiles

Cette table de travail peut être utilisée pour toute activité d'emballage, d'assemblage, de montage ou de tri. Une table très flexible, facile à déplacer et à ajuster. Son plateau inclinable est en métal thermolaqué. Nos tables de travail sont également disponibles en ESD.



Global - Midi

N° art.: 801403
Dimensions plateau: 800 x 600 mm

Global - Maxi

N° art.: 801402
Dimensions plateau: 1150 x 750 mm

Châssis: 690 x 530 mm
Réglage hauteur: 730 - 980 mm
Angle d'inclinaison plateau: 0° - 30°
Capacité de levage: env. 50 kg
Capacité de charge maximale: 125 kg
Roulettes : 4 pcs., 75 mm, pivotantes, avec frein
Taille faite sur-mesure



Global - Mini

N° art.: 80 14 01
Plateau: 500 x 350 mm
Diamètre de la base: 560 mm
Réglage hauteur: 680-940 mm
Angle d'inclinaison plateau: 0° - 40°
Capacité de levage: env. 25 kg
Capacité de charge maximale: 100 kg
Roulettes: 5 pcs., 75 mm pivotantes, 2 avec frein
Taille faite sur-mesure

Support mobile d'atelier

Base stable avec 5 roulettes pivotantes, dont deux avec freins. 6 tiroirs amovibles par étagère.

N° art.: 80 14 20

Dimensions: H 1150 x Ø 470 mm



Banc de soutien

Fournit un support pratique pour le travail dans des endroits impraticables, par exemple sous un tableau de bord. Revêtu de simili cuir résistant (tissu enduit).

N° art.: 80 15 04

Réglable en hauteur de 340 à 520 mm



Support mobile

N° art.: 85SP010

Hauteur: 130 mm (roulettes incluses)

Diamètre: 650 mm

Roulettes: 5 pcs. 50 mm

Capacité de charge: 120 kg



Couchette Global

Une couchette pratique qui rend le travail sous les voitures plus confortable. Composée d'un cadre en acier solide avec 5 Roulettes facile à manœuvrer. Avec coussins en mousse PU. Appui-tête réglable.

N° art: 80 15 06

Dimensions: 950 x 400 x 75 mm

Hauteur appui-tête: 130 mm



Couchette Prestige

Particulièrement adaptée pour travailler sur des machines et des équipements plus grands. La couchette dispose de coussins en mousse PU. Le dossier se règle en continu de 5° à 75° à l'aide de deux vérins à gaz. Equipée de 4 Roulettes dont 2 avec freins. Compartiment à outils amovible inclus.

N° art: 80 15 02

Dimensions: 1040 x 445 x 220 mm

Par ailleurs, le repose-tête peut être ajusté.

Couchette Lima

Une aide fonctionnelle pour travailler sous une voiture. Cadre en acier robuste avec un revêtement en caoutchouc résistant à l'huile.

Couchette allongée sans repose-tête: 62 55 01

Couchette allongée avec repose-tête: 80 15 01

Repose-tête: 62 55 02

Dimensions: 990 x 445 x 100 mm

6 roulettes pivotantes



INSTITUTION

Conçus pour s'adapter à vos situations de travail

Global Stole propose une large gamme de sièges et tabourets adaptés à une utilisation dans les institutions telles que les crèches et garderies, les écoles, les maisons de repos ou encore les instituts.

Tous sont ajustables et fabriqués à partir de matériaux spécialement sélectionnés pour offrir de nombreux avantages, comme des positions d'assise très basses pour les jardins d'enfants.





*Mettez-vous à
hauteur d'enfants*



Tabourets

Micro

Le tabouret Micro est un incontournable, notamment dans les institutions où les employés doivent travailler à hauteur d'enfants. Légère et facile à déplacer, ce tabouret est doux et confortable, idéal pour aider les enfants à lacer leurs chaussures ou bien pour leur lire des histoires.



Micro - Alu50

N° art.: 40 9 281 2 000

Hauteur d'assise: 32-44 cm

Autres alternatives: 46-65 · 37-50 cm

Diamètre du siège: 33 cm

Base aluminium, 500 mm

Roulettes easy-rolling, 50 mm



Micro - Alu50

N° art.: 40 9 281 2 001

Hauteur d'assise: 32-44 cm

Autres alternatives: 46-65 · 37-50 cm

Diamètre du siège: 33 cm

Base aluminium, 500 mm

Roulettes easy-rolling, 50 mm

Dossier, plastique antichoc, réglable



Plusieurs revêtements et coloris disponibles



Micro - Octopus

N° art.: 30 9 282 2 0 000

Hauteur d'assise: 37-49 cm

Autres alternatives: 51-70 · 42-55 cm

Diamètre du siège: 33 cm

Base Octopus, 440 mm

Roulettes easy-rolling, 50 mm



Micro - Octopus

N° art.: 30 3 282 9 0 282

Hauteur d'assise: 43-56 cm


Autres alternatives: 52-71 · 38-45 cm

Diamètre du siège: 33 cm

Base Octopus, 440 mm

Roulettes easy-rolling, 60 mm

Dossier, rembourré, réglable

The image shows two adjustable office chairs on a vibrant, cartoonish rug. The rug features a landscape with a blue river, green grass, yellow paths, and various animals like a bear and a rabbit. The chairs have black frames with five casters and adjustable seats. One chair has a blue seat, and the other has a white seat. A white text box with a red double-slash icon is overlaid on the left side of the image.

Tabouret flexible et fonctionnel, pour faciliter vos déplacements dans la pièce et vous positionner à hauteur d'enfants sans vous fatiguer le dos.



Micro - Octopus

N° art.: 30 3 288 0 0 000

Hauteur d'assise: 37-50 cm

Autres alternatives: 46-65 · 32-39 cm

Diamètre du siège: 33 cm

Base Octopus, 440 mm



Micro - Octopus

Dossier, plastique antichoc, réglable

N° art.: 30 9 288 2 1 001

Hauteur d'assise: 37-49 cm

Autres alternatives: 51-70 · 42-55 cm

Diamètre du siège: 33 cm

Base Octopus, 440 mm

Roulettes easy-rolling, 50 mm

Base repose-pieds, 400 mm, noir

Beta

Beta dispose d'un siège pratique et moelleux rembourré de mousse à froid, recouvert de tissu ou de simili cuir (tissu enduit), pour un confort d'assise optimal. La hauteur du siège s'ajuste à l'aide d'un vérin à gaz. Ce siège est disponible dans différents revêtements et coloris.



Beta - Octopus

N° art.: 30 9 182 2 0 000

Hauteur d'assise: 39-51 cm

Autres alternatives: 53-72 · 44-57 cm

Diamètre du siège: 36 cm

Base Octopus, 440 mm

Roulettes easy-rolling, 50 mm



Beta - Octopus

N° art.: 30 9 182 2 1 001

Hauteur d'assise: 39-51 cm

Autres alternatives: 53-72 · 44-57 cm

Diamètre du siège: 36 cm

Base Octopus, 440 mm

Roulettes easy-rolling, 50 mm

Dossier, plastique antichoc, réglable

Base repose-pieds, 400 mm, noir

Beta - Sway

La base Sway vous aide à maintenir votre corps actif tout en étant assis. Cette base flexible encourage les micromouvements qui renforcent votre corps.



Beta - Sway

N° art.: 83 2 182

Hauteur d'assise: 48-67 cm

Autres alternatives: 55-81 · 39-52 cm

Diamètre du siège: 36 cm

Base Sway, 500 mm



Beta - Sway

N° art.: 83 2 180

Hauteur d'assise: 48-67 cm


Autres alternatives: 55-81 · 39-52 cm

Diamètre du siège: 36 cm

Base Sway, 500 mm



*Des couleurs chaleureuses
pour des enfants heureux
dans des environnements
heureux.*





Plusieurs revêtements et coloris disponibles



Beta - Alu50

N° art.: 40 9 187 2 387

Hauteur d'assise: 34-46 cm

Autres alternatives: 48-67 · 39-52 cm

Diamètre du siège: 36 cm

Base aluminium, 500 mm

Roulettes easy-rolling, 50 mm

Dossier: 27 X 23 cm, rembourré, réglable



Beta - Alu50

N° art.: 40 9 187 2 000

Hauteur d'assise: 34-46 cm

Autres alternatives: 48-67 · 39-52 cm

Diamètre du siège: 36 cm

Base aluminium, 500 mm

Roulettes easy-rolling, 50 mm

Jupiter

Le tabouret Jupiter convient à ceux qui travaillent à hauteur d'enfants. L'assise est en contreplaqué laqué, robuste, élégant et facile à nettoyer.



Jupiter - Trompet

N° art.: 42 3 012 0 000

Hauteur d'assise: 36-49 cm

Autres alternatives:
45-64 · 31-38 cm

Diamètre du siège: 35 cm.

Base Trumpet, 400 mm



Jupiter - Octopus

N° art.: 30 3 012 9 1 000

Hauteur d'assise: 44-57 cm

Autres alternatives:
53-72 · 39-46 cm

Diamètre du siège: 35 cm.

Base Octopus, 440 mm

Roulettes easy-rolling, 60 mm

Base repose-pieds, 400 mm, noir



Jupiter - Alu50

N° art.: 40 3 012 2 000

Hauteur d'assise: 38-51 cm

Autres alternatives:
47-66 · 33-40 cm

Diamètre du siège: 35 cm.

Base aluminium, 500 mm

Roulettes easy-rolling, 50 mm

Tria et Tetra

Ces sièges triangulaire et carré permettent de nouvelles positions d'assise. Réglables en hauteur, ils s'adaptent à tous les vérins à gaz et bases Global Stole. Leur siège rotatif est très moelleux grâce à son rembourrage supplémentaire. La hauteur du siège s'ajuste facilement avec une sangle en cuir véritable.



Tria - Alu50

N° art.: 40 2 887 2 000

Hauteur d'assise: 50-69 cm

Autres alternatives: 41-54 · 36-43 cm

Siège: 37 x 37 x 37 x 5 cm

Base aluminium, 500 mm

Roulettes easy-rolling, 50 mm



Tetra - Alu50

N° art.: 40 2 980 2 000

Hauteur d'assise: 50-69 cm

Autres alternatives: 41-54 · 36-43 cm

Siège: 31 x 31 x 5 cm

Base aluminium, 500 mm

Roulettes easy-rolling, 50 mm

Sigma

Le tabouret à roulettes Sigma soulage votre dos, vos genoux et vos chevilles dans des positions de travail habituellement inconfortables ou pour toute tâche impliquant de s'asseoir ou de s'agenouiller.

Pratique et robuste, le siège est en mousse polyuréthane moulée avec un renfort en acier, offrant un bon confort d'assise.



Sigma - 400P

N° art.: 20 3 001 1 000

Hauteur d'assise: 37-50 cm

Autres alternatives: 46-65 · 32-39 cm

Diamètre du siège: 36 cm

Base plastique antichoc, avec 2 compartiments, 400 mm

Roulettes easy-rolling, 75 mm, 2 avec freins



Sigma - 400RS

N° art.: 10 4 001 1 000

Hauteur d'assise: 32-39 cm

Autres alternatives: 46-65 · 37-50 cm

Diamètre du siège: 36 cm

Base acier, 400 mm, avec repose-pieds

Roulettes easy-rolling, 75 mm, 2 avec freins



Le tabouret Global est un véritable allié dans les crèches et écoles maternelles. Il suffit d'ajuster sa hauteur en fonction de soi et des enfants dont on s'occupe.

- Susan Rosgaard Andersen, éducatrice à Rødkærsgade Børnehus, Danemark à propos du tabouret Sigma 400P

D'autres professionnels ayant testé le tabouret Sigma 400P au quotidien lui ont également trouvé des avantages :

- Maux de dos réduits
- Flexibilité dans le réglage de la hauteur
- Confortable et pratique
- Mouvements libres grâce aux roulettes



Saturn

Variez vos positions d'assise pendant la journée avec ce siège ergonomique. Saturn est pourvu d'un design unique, optimal pour ceux qui veulent adopter une position dynamique, confortable et ergonomique, tout en soulageant leur corps.

Le siège Saturn est équipé d'un dossier rotatif à 360° qui peut également servir d'accoudoir et invite à changer de posture. Ce siège est rembourré pour un confort d'assise optimal et dispose d'un anneau pour le régler en hauteur.



Saturn - Alu61

N° art.: 43 2 486 2 2

Hauteur d'assise: 47-66 cm

Autres alternatives, bas: 38-51 cm

Diamètre du siège: 36 cm

Base aluminium, 610 mm

Roulettes easy-rolling, 50 mm



Saturn Plus

Une solution d'assise flexible qui invite l'utilisateur à bouger pendant sa journée de travail.

Ce siège est équipé d'un dossier rotatif à 360° qui peut également servir d'accoudoir et être réglé en hauteur, jusqu'à 9,5 cm.



Saturn Plus - Alu61

N° art.: 43 2 587 2 2

Hauteur d'assise: 47-66 cm

Autres alternatives, bas: 38-51 cm

Diamètre du siège: 36 cm

Base aluminium, 610 mm

Roulettes easy-rolling, 50 mm

Variante bleue N° art.: 43 2 581 2 2



Pilates Air Seat

Le concept de ce siège conçu par Global Stole est inspiré du milieu sportif, consistant à combiner les temps actifs et de repos de manière intelligente et ainsi garantir les meilleures conditions pour une performance optimale.

En d'autres termes : trouver un bel équilibre tant dans votre corps que votre travail.

S'asseoir sur le tabouret Pilates Air Seat procure les mêmes effets qu'une balle Pilates. Il demande au corps de « se concentrer sur l'assise », afin de renforcer les groupes musculaires du dos et des hanches et les maintenir actifs en position assise. Revêtu de tissu ou simili cuir (tissu enduit). Le siège dispose d'un anneau pour le régler en hauteur.



Pilates Air Seat - Alu50

N° art.: 45 2 288 1 2

Hauteur d'assise: 52-71 cm

Autres alternatives, bas: 43-56 cm

Diamètre du siège: 33 cm

Base aluminium, 500 mm

Roulettes easy-rolling, 60 mm, 2 avec frein



Pilates Air Seat - Alu50

N° art.: 45 2 281 1 2

Hauteur d'assise: 52-71 cm

Autres alternatives, bas: 43-56 cm

Diamètre du siège: 33 cm

Base aluminium, 500 mm

Roulettes easy-rolling, 60 mm, 2 avec frein



Regarder la vidéo du Pilates Air Seat

Le tabouret renforce les muscles du dos, pour un dos fort et en bonne santé.



Pilates Air Seat - Sway

Le tabouret Pilates Sway procure un double effet actif. Le coussin d'air du siège Pilates renforce et maintient activement les groupes musculaires du dos et des lombaires, tandis que la base flexible Sway vous permet de rester constamment en mouvement en position assise.



- N° art.: 86 2 282
- Hauteur d'assise: 51-70 cm
- Autres alternatives, bas: 42-55 cm
- Diamètre du siège: 33 cm
- Base Sway, 500 mm

- Variante verte N° art.: 86 2 287
- Variante grise N° art.: 86 2 286



Les élèves et étudiants passent de nombreuses heures assis sur leur chaise, il est donc important pour eux de pouvoir la personnaliser, tout en préservant son ergonomie.

Des chaises ergonomiques, ajustables à la taille de l'élève, sont essentielles pour pouvoir apprendre dans de bonnes conditions. Une posture corporelle saine contribue à augmenter le bien-être et facilite la concentration.

Chaises pour étudiants et élèves

Nest

Nest est notre chaise réglable en hauteur pour les élèves et étudiants. Dotée d'un siège confortable et robuste, elle offre un bon maintien et est facile à nettoyer. Elle se règle facilement en hauteur à l'aide d'une poignée située sous le siège. Cette chaise permet à l'utilisateur d'avoir une position de travail confortable à chaque instant. Disponible en versions moyenne et basse, pour vous permettre de trouver la bonne hauteur d'assise. Nous vous conseillons de combiner la chaise Nest avec des roulettes pour qu'elle soit facile à déplacer.



Nest - Noir

N° art.: 72 2 00 3 2

Hauteur d'assise: 47-66 cm

Autres alternatives: 38-51 cm

Siège: 46 x 41 cm

Dossier: 43 x 40 cm

Base plastique, 600 mm

Roulettes easy-rolling, 50 mm

Nest - Bleu

N° art.: 72 2 01 3 2

Hauteur d'assise: 47-66 cm

Autres alternatives: 38-51 cm

Siège: 46 x 41 cm

Dossier: 43 x 40 cm

Base plastique, 600 mm

Roulettes easy-rolling, 50 mm

Nest - Gris

N° art.: 72 2 06 3 2

Hauteur d'assise: 47-66 cm

Autres alternatives: 38-51 cm

Siège: 46 x 41 cm

Dossier: 43 x 40 cm

Base plastique, 600 mm

Roulettes easy-rolling, 50 mm



L'agitation physique, vécue par de nombreuses personnes et pouvant se traduire par des troubles de l'attention ou de l'hyperactivité par exemple, rend la concentration et l'apprentissage difficiles. Le siège Pilates Air Seat permet de s'asseoir tout en favorisant le mouvement et contribue ainsi à un plus grand calme, une meilleure concentration et un meilleur apprentissage.

– Evy Elgaard Lüneborg, Psychomotricienne

Pilates Air Seat

Cette chaise ergonomique permet à l'étudiant d'adopter une posture plus saine et plus détendue pour se concentrer sur son travail. Le modèle scolaire standard du Pilates Air Seat est composé d'une base Octopus 440 mm et de patins.



Pilates Air Seat - Octopus

N° art.: 45 2 242 2 0

Hauteur d'assise: 51-70 cm

Autres alternatives, bas: 42-55 cm

Diamètre du siège: 33 cm

Repose-pieds, 410 mm, noir, à commander séparément. N° art.: 625001



Pilates Air Seat - Octopus

N° art.: 45 2 245 2 0

Hauteur d'assise: 51-70 cm

Autres alternatives, bas: 42-55 cm

Diamètre du siège: 33 cm

Repose-pieds, 410 mm, noir, à commander séparément. N° art.: 625001



Pilates Air Seat - Octopus

N° art.: 45 2 247 2 0

Hauteur d'assise: 51-70 cm

Autres alternatives, bas: 42-55 cm

Diamètre du siège: 33 cm

Repose-pieds, 410 mm, noir, à commander séparément. N° art.: 625001



Asseyez-vous de façon durable et ergonomique avec ce siège, fabriqué à 100% en plastique recyclé.



Mind

S'il est important pour les élèves d'être bien assis, nous voulons également contribuer à rendre leur avenir plus vert. Cela est désormais possible avec la chaise Mind.

Mind prend soin de nos élèves

Les élèves peuvent facilement régler la hauteur du siège et ainsi adopter une bonne position du corps, indépendamment de leur âge ou de leur taille. Ce siège contribue à augmenter leur bien-être et à faciliter leur concentration. Durable, léger et facile à nettoyer, Mind dispose d'un crochet pratique pour suspendre les vêtements d'extérieur et les sacs.

Mind prend soin de notre avenir

Avec un siège moulé composé à 100% de plastique recyclé (équivalent à 1,9 kg de déchets plastiques), Mind est un siège 100% recyclable qui nous permet de ne pas augmenter notre volume total de déchets sur le long terme et de limiter notre consommation de matières premières. Conçu pour être démonté et recyclé en continu.



Mind

N° art.: 72 2 10 3 2

Hauteur d'assise: 47-66 cm


Autres alternatives: 38-51 cm

Siège: 41 x 41 cm

Dossier: 39,5 x 40 cm

Base plastique, 600 mm

Roulettes easy-rolling, 50 mm



Variante verte N° art.: 72 2 17 3 2

Variante grise N° art.: 72 2 16 3 2

Bien entendu, nous n'utilisons pas d'eau de javel dans nos granulés plastiques recyclés, ainsi les couleurs peuvent légèrement varier.

Testé et approuvé pour un usage en milieu institutionnels et éducatifs;

EN 1729-1: 2015 Dimensions fonctionnelles

EN 1729-2: 2015 Exigences de sécurité

Sièges-selles


Nous recommandons deux tailles et modèles différents pour les institutions:

- Mini:** La petite selle
Echo: La selle bipartie, réglable en largeur

Utiliser un siège-selle vous permet d'adopter une posture ergonomique et un dos droit, de sorte que vous puissiez vous asseoir plus longtemps sans sentir de fatigue corporelle. Nos selles sont rembourrées de mousse à froid et revêtues de tissu ou simili cuir (tissu induit), disponibles en plusieurs coloris.

Easy seat: pour régler rapidement et facilement l'angle du siège de 14° vers l'avant à 3° vers l'arrière.

Flexmatic: pour ajuster automatiquement le siège à la position d'assise ergonomique optimale pour l'utilisateur tout en encourageant les mouvements, une position d'assise dynamique et une ouverture des articulations.



Mini - Sway

N° art.: 84 2 2680

Hauteur d'assise: 53-72 cm

Autres alternatives, bas: 44-57 cm

Selle: 38 x 29 x 23 cm

Base Sway, 500 mm

Mini

Mini est une petite selle, ultra-douce et étroite. Elle est rembourrée de mousse à froid et revêtue de tissu ou de simili cuir (tissu enduit).



Mini - Alu50

N° art.: 46 2 0688 1 2

Hauteur d'assise: 58-77 cm

Autres alternatives, bas: 49-62 cm


Selle: 38 x 29 x 23 cm

Base aluminium, 500 mm

Roulettes easy-rolling, 50 mm

Echo

Le siège-selle Echo est un siège en deux parties qui soulage la pression sur la colonne vertébrale et le bassin. Ce siège-selle ergonomique vous aide à vous asseoir dans une position correcte et détendue. Assis en position dite « du cavalier », votre colonne vertébrale maintient sa courbe naturelle, réduisant ainsi les tensions dans le cou, les épaules et les reins. Ce siège-selle améliore la circulation du sang dans les pieds et les jambes car il ouvre l'angle des hanches et des genoux.



Echo - Alu50

La selle est rembourrée de mousse à froid et revêtue de cuir noir véritable

N° art.: 46 2 0230 1 2

Hauteur d'assise: 54-73 cm

Autres alternatives, bas: 45-58 cm

Selle: 400-440 x 380 mm

Base aluminium, 500 mm

Roulettes easy-rolling, 50 mm

Chaise pour enseignants et personnels de la petite enfance

La chaise idéale pour travailler en position basse, à hauteur d'enfants. Composée d'une assise et d'un dossier pratiques et confortables rembourrés de mousse à froid et revêtus de simili cuir (tissu enduit), très facile à nettoyer. Cette chaise est dotée du mécanisme de réglage Econ qui permet d'ajuster facilement et rapidement, l'inclinaison de l'assise et du dossier.



Luna

N° art.: 68 9 087 3 2 0

Hauteur d'assise: 33-45 cm

Siège: 44 x 44 cm

Dossier: 37 x 33 cm

Réglage du siège: 6° avant et 2° arrière

Réglage du dossier: 12° avant et 11° arrière

Base plastique, 600 mm

Roulettes easy-rolling, 50 mm



Ensemble table / banc

La solution flexible pour créer des assises et tables supplémentaires. Parfaitement adapté pour les écoles, les hôpitaux ou d'autres institutions où il y a peu de place dans les couloirs, mais suffisamment pour pouvoir replier ce set de table et banc si besoin. Monté avec un vérin à gaz de haute qualité, pour opérer en douceur. Verrouillage disponible pour empêcher la table de se déplier malencontreusement. Cadre solide en acier poudré (RAL9006), monté avec des plateaux épais de 25 mm en MDF laminé à bords ronds.



N° art.: 801872

Longueur totale: 1230 mm

Largeur totale: 1345 mm

Plateau de table: 1100 x 600 mm

Siège: 1100 x 300 mm

Hauteur d'assise: 450 mm

Hauteur de table: 730 mm





BUREAUX

Notre gamme pour bureaux se compose de chaises de bureau traditionnelles, de sièges-selles et de tabourets

Les sièges ergonomiques de Global Stole vous aident à bouger votre corps de différentes manières, à améliorer votre posture, à renforcer vos muscles dorsaux et abdominaux et à améliorer votre circulation sanguine. S'asseoir sur un bon siège a également un impact positif sur votre niveau d'énergie et facilite votre concentration, contribuant ainsi à une efficacité et une productivité accrues.

Sièges-selles

Nous proposons différentes tailles et modèles de sièges pour les bureaux:

- Mini:** La petite selle
- Dalton:** La selle polyvalente
- Pinto:** La selle ultra-moelleuse
- Echo:** La selle bipartie réglable en largeur

Utiliser un siège-selle vous permet d'adopter une posture ergonomique et un dos droit, de sorte que vous puissiez vous asseoir plus longtemps sans sentir de fatigue corporelle. Nos selles sont rembourrées de mousse à froid et revêtues de tissu ou simili cuir (tissu induit), disponibles en plusieurs coloris.

Grâce aux mécanismes de réglages de Global Stole, le siège se règle rapidement et facilement.

- Easy seat:** Réglage en continu de l'angle d'assise de 14° vers l'avant à 3° vers l'arrière. Non compatible avec un dossier.
- Euromatic:** Réglage en continu de l'angle d'assise de 12° vers l'avant à 3° vers l'arrière et de l'angle du dossier de 16° vers l'avant à 6° vers l'arrière.
- Flexmatic:** ajuste automatiquement le siège à la position d'assise ergonomique optimale pour l'utilisateur tout en encourageant les mouvements, une position d'assise dynamique et une ouverture des articulations.



Mini

Mini est une petite selle, ultra-douce et étroite. Elle est rembourrée de mousse à froid et revêtue de tissu ou de simili cuir (tissu enduit).



Mini - Alu50

N° art.: 46 2 0646 1 2

Hauteur d'assise: 58-77 cm

Autres alternatives: 49-62 cm

Selle: 38 x 29 x 23 cm

Base aluminium, 500 mm

Roulettes easy-rolling, 50 mm



Mini - Alu50

N° art.: 46 2 2662 1 2

Hauteur d'assise: 53-72 cm

Autres alternatives: 44-57 cm

Selle: 38x29x23 cm

Base aluminium, 500 mm

Roulettes easy-rolling, 50 mm

Dalton

Dalton est une selle classique polyvalente, disponible avec ou sans dossier.



Dalton - Alu61

N° art.: 46 2 1740 2 2

Hauteur d'assise: 58-77 cm

Autres alternatives: 65-91 · 49-62 cm

Selle: 41 x 32 x 29 cm

Base aluminium, 610 mm

Roulettes easy-rolling, 50 mm



Dalton - Alu50

N° art.: 46 2 0764 1 2

Hauteur d'assise: 58-77 cm

Autres alternatives: 49-62 cm

Selle: 41 x 32 x 29 cm

Base aluminium, 500 mm

Roulettes easy-rolling, 50 mm



Dalton - Alu50

N° art.: 46 2 2761 1 2

Hauteur d'assise: 53-72 cm

Autres alternatives: 44-57 cm

Selle: 41 x 32 x 29 cm

Base aluminium, 500 mm

Roulettes easy-rolling, 50 mm

Pinto

Pinto est une selle ultra-moelleuse et confortable, disponible avec ou sans dossier.



Pinto - Alu61

N° art.: 46 2 1161 2 2

Hauteur d'assise: 58-77 cm

Autres alternatives: 65-91 · 49-62 cm

Selle: 44 x 32 x 29 cm

Base aluminium, 610 mm

Roulettes easy-rolling, 50 mm



Pinto - Alu50

N° art.: 46 2 0146 1 2

Hauteur d'assise: 58-77 cm

Autres alternatives: 49-62 cm

Selle: 44 x 32 x 29 cm

Base aluminium, 500 mm

Roulettes easy-rolling, 50 mm



Pinto - Alu50

N° art.: 46 2 2140 1 2

Hauteur d'assise: 53-72 cm

Autres alternatives: 44-57 cm

Selle: 44 x 32 x 29 cm

Base aluminium, 500 mm

Roulettes easy-rolling, 50 mm



Ce siège flexible est doux et confortable. Il offre une excellente capacité de mouvement dans le bas du dos et le bassin, un avantage de taille si vous devez souvent rester assis de manière prolongée.

Ainsi vous éviterez les problèmes de hanche, dans le bas du dos et le bassin, problèmes que je traite quotidiennement à la clinique.

- Brian Nørgård, Spécialiste en posturologie, en thérapie crânio-sacrée et acupuncteur



GLOBAL
FLEXMATIC



Dalton - Sway

Toutes nos sièges-selles sont également disponibles avec la base Sway qui aide à garder votre corps actif en position assise. La base est souple et favorise les micromouvements pour renforcer le corps. Couplé au mécanisme de réglage Flexmatic, vous obtenez une position assise ergonomique et dynamique optimale.

N° art.: 84 2 2780

Hauteur d'assise: 53-72 cm

Autres alternatives: 60-86 · 44-57 cm

Selle: 41 x 32 x 29 cm

Base Sway, 500 mm

Tabourets

Tria et Tetra

Ces sièges triangulaire et carré permettent de nouvelles positions d'assise. Réglables en hauteur, ils s'adaptent à tous les vérins à gaz et bases Global Stole. Leur siège rotatif est très moelleux grâce à son rembourrage supplémentaire. La hauteur du siège s'ajuste facilement avec une sangle en cuir véritable.



Tria - Sway

N° art.: 83 2 840

Hauteur d'assise: 50-69 cm

Autres alternatives: 41-54 · 36-43 cm

Siège: 37 x 37 x 37 x 5 cm

Base Sway, 500 mm



Tetra - Alu50

N° art.: 40 2 864 2 000

Hauteur d'assise: 50-69 cm

Autres alternatives: 41-54 · 36-43 cm

Siège: 31 x 31 x 5 cm

Base aluminium, 500 mm

Roulettes easy-rolling, 50 mm

Saturn

Variez vos positions d'assise pendant la journée avec ce siège ergonomique. Saturn est pourvu d'un design unique, optimal pour ceux qui veulent adopter une posture dynamique, confortable et ergonomique, tout en soulageant leur corps.

Le siège Saturn est équipé d'un dossier rotatif à 360° qui peut également servir d'accoudoir et invite à changer de posture. Ce siège est rembourré pour un confort d'assise optimal et dispose d'un anneau pour le régler en hauteur.



Saturn Plus - Alu61

Ce siège est équipé d'un dossier rotatif à 360° qui peut également servir d'accoudoir et être réglé en hauteur, jusqu'à 9,5 cm

N° art.: 43 2 587 2 2

Hauteur d'assise: 47-66 cm

Autres alternatives, bas: 38-51 cm

Diamètre du siège: 36 cm

Base aluminium, 610 mm

Roulettes easy-rolling, 50 mm



Saturn - Alu61

N° art.: 43 2 445 2 2

Hauteur d'assise: 47-66 cm

Autres alternatives, bas: 38-51 cm

Diamètre du siège: 36 cm

Base aluminium, 610 mm

Roulettes easy-rolling, 50 mm

PAS

La chaise PAS vous aide à vous asseoir bien droit et à utiliser correctement votre corps. Cette chaise met l'accent sur l'anatomie et la physiologie du corps. Une position d'assise correcte vous aide à traverser une longue journée de travail.

PAS permet également de s'asseoir à l'envers et de se servir du dossier étroit comme support pour le torse et l'abdomen. Ce siège soulage votre corps et aide à activer vos muscles abdominaux, l'intérieur des cuisses et les fesses pour obtenir un mouvement naturel dans l'articulation de la hanche et équilibrer la colonne vertébrale.



PAS

N° art.: 82 2 046 2 2

Hauteur d'assise: 54-73 cm

Autres alternatives: 45-58 cm

Diamètre du siège: 36 cm

Dossier: 27 x 23 cm

Base aluminium, 610 mm

Roulettes easy-rolling, 50 mm



PIVO

PIVO est conçu pour vous permettre de vous asseoir tout en gardant votre corps actif. La base du siège est flexible, encourageant les micromouvements qui renforcent votre corps et le maintiennent en mouvement.

PIVO est un tabouret assis-debout, pourvu d'une large plage de réglage en hauteur. Il s'adapte donc à différents environnements et peut être utilisé en tant que siège assis-debout ou tabouret.

Grâce à sa base stable et flexible, vous adoptez une posture détendue et sécurisée, afin d'être assis confortablement tout en gardant votre corps en mouvement et en bonne santé.

PIVO allie fonctionnalité et détails raffinés. Le siège est rotatif, facilement accessible et réglable en hauteur grâce à sa sangle en cuir véritable.



98% de polyester recyclé



Tabouret avec micromouvements



PIVO

N° art.: 81 068187

Hauteur d'assise: 55-81 cm

Diamètre du siège: 30 cm

Base Pivo, 400 mm



Ce tabouret est revêtu du tissu CURA, certifié Oeko-tex et Ecolabel européen. Le tissu CURA de Gabriel est moderne, durable et composé à 98% de polyester recyclé.

Pilates Air Seat

Le concept de ce siège conçu par Global Stole est inspiré du milieu sportif, consistant à combiner les temps actifs et de repos de manière intelligente et ainsi garantir les meilleures conditions pour une performance optimale.

En d'autres termes : trouver un bel équilibre tant dans votre corps que votre travail. S'asseoir sur le tabouret Pilates Air Seat procure les mêmes effets qu'une balle Pilates. Il demande au corps de « se concentrer sur l'assise », afin de renforcer les groupes musculaires du dos et des hanches et les maintenir actifs en position assise.



Pilates Air Seat - Alu50

Siège à coussin d'air revêtu de tissu ou simili cuir (tissu enduit). Le siège dispose d'un anneau pour le régler en hauteur

N° art.: 45 2 245 1 2

Hauteur d'assise: 52-71 cm

Autres alternatives, bas: 43-56 cm

Diamètre du siège: 33 cm

Base aluminium, 500 mm

Roulettes easy-rolling, 60 mm, 2 avec freins



Pilates Air Seat - Sway

Le tabouret Pilates Sway procure un double effet actif. Le coussin d'air du siège Pilates renforce et maintient activement les groupes musculaires du dos et des lombaires, tandis que la base flexible Sway vous permet de rester constamment en mouvement en position assise.

N° art.: 86 2 246

Hauteur d'assise: 51-70 cm

Autres alternatives, bas: 42-55 cm

Diamètre du siège: 33 cm

Base Sway, 500 mm



Regarder la vidéo
du Pilates Air Seat



Utiliser le siège Pilates Air Seat a fait une énorme différence dans ma vie de tous les jours.

J'ai des difficultés à m'asseoir à cause d'une hernie discale et je dois généralement changer de position régulièrement. En utilisant le Pilates Air Seat, j'ai pu activer mon muscle transverse et mes jambes tout en bougeant.

J'ai appris il y a quelque temps que lorsque je suis assise dans une mauvaise position ou que je me tiens debout sans appui, je dois souvent compenser avec d'autres articulations, je me crispe et cela crée des tensions inappropriées dans le dos, les épaules et le cou.

- Evy Elgaard Lüneborg, psychomotricienne



Office

Chaise de bureau confortable avec un siège et un dossier dotés d'un revêtement doux, pour un confort d'assise optimal.

Le mécanisme de réglage EUROMATIC de Global permet un réglage facile et en continu du siège et du dossier, de sorte que le dos soit toujours en contact avec le dossier. Ce mécanisme facilite également l'ouverture de l'articulation de la hanche et la circulation sanguine.



Office - Alu61

N° art.: 61 3 222 2 2

Hauteur d'assise: 45-57 cm

Autres alternatives: 59-78 · 50-63 cm

Siège: 44 x 44 cm

Dossier haut: 41 x 40 cm

Base aluminium, 610 mm

Roulettes easy-rolling, 50 mm



Office - Alu61

N° art.: 61 3 020 2 2

Hauteur d'assise: 45-57 cm

Autres alternatives: 59-78 · 50-63 cm

Siège: 44 x 44 cm

Dossier: 37 x 33 cm

Base aluminium, 610 mm

Roulettes easy-rolling, 50 mm

Office DUO

Pratique et durable, la chaise Duo est composée de deux tissus: du simili cuir noir (tissu enduit) combiné avec une autre sorte de tissu et différents coloris en option. Le siège et le dossier sont rembourrés de mousse à froid, garantissant une assise confortable, et dotés du mécanisme Global Euromatic qui facilite le réglage du siège et du dossier.



Office DUO - Alu61

N° art.: 59 9 04270 2 2 0

Hauteur d'assise: 45-57 cm

Autres alternatives: 59-78 · 50-63 cm

Siège: 44 x 44 cm

Dossier: 37 x 33 cm

Base aluminium, 610 mm

Roulettes easy-rolling, 50 mm



Office DUO - Alu61

N° art.: 59 9 04770 2 2 0

Hauteur d'assise: 45-57 cm

Autres alternatives: 59-78 · 50-63 cm

Siège: 44 x 44 cm

Dossier: 37 x 33 cm

Base aluminium, 610 mm

Roulettes easy-rolling, 50 mm



Office Pro

Une série de sièges de bureau ultra-confortables et esthétiques.

Ces sièges sont recouverts de tissu noir durable Era, certifié Oeko-Tex et dont la résistance excède 100 000 Martindale.

Le dossier est recouvert d'une mousse de 30 mm et le siège d'une mousse de 55 mm.

- Mécanisme synchrone avec réglage au poids (45-120 kg)
- Réglage de la profondeur du siège (8 niveaux/50 mm) et de l'inclinaison du siège (jusqu'à -5°)
- Réglage de la hauteur du siège : 42-55 cm
- Réglage en hauteur du dossier avec une plage de réglage à 7 positions (70 mm)
- Base en polyamide noir et roulettes
- En option : Accoudoirs 4D (réglable en 4 dimensions)



Office Pro 430

N° art.: 85 16G1430

Hauteur du dossier: 43 cm

Siège: 47 x 46 cm

Hauteur d'assise: 42-55 cm



Office Pro 530

N° art.: 85 16G2530

Hauteur du dossier: 53 cm

Siège: 47 x 46 cm

Hauteur d'assise: 42-55 cm



Office Pro - Accoudoirs en T-model

N° art.: 85 16GT4D

Réglable en 4D



Office Pro 645

N° art.: 85 16G4645

Hauteur du dossier: 64 cm

Siège: 47 x 46 cm

Hauteur d'assise: 42-55 cm



Office Pro 645NS - Repose-tête

N° art.: 85 16G6NS

Hauteur du dossier: 64 cm

Siège: 47 x 46 cm

Hauteur d'assise: 42-55 cm

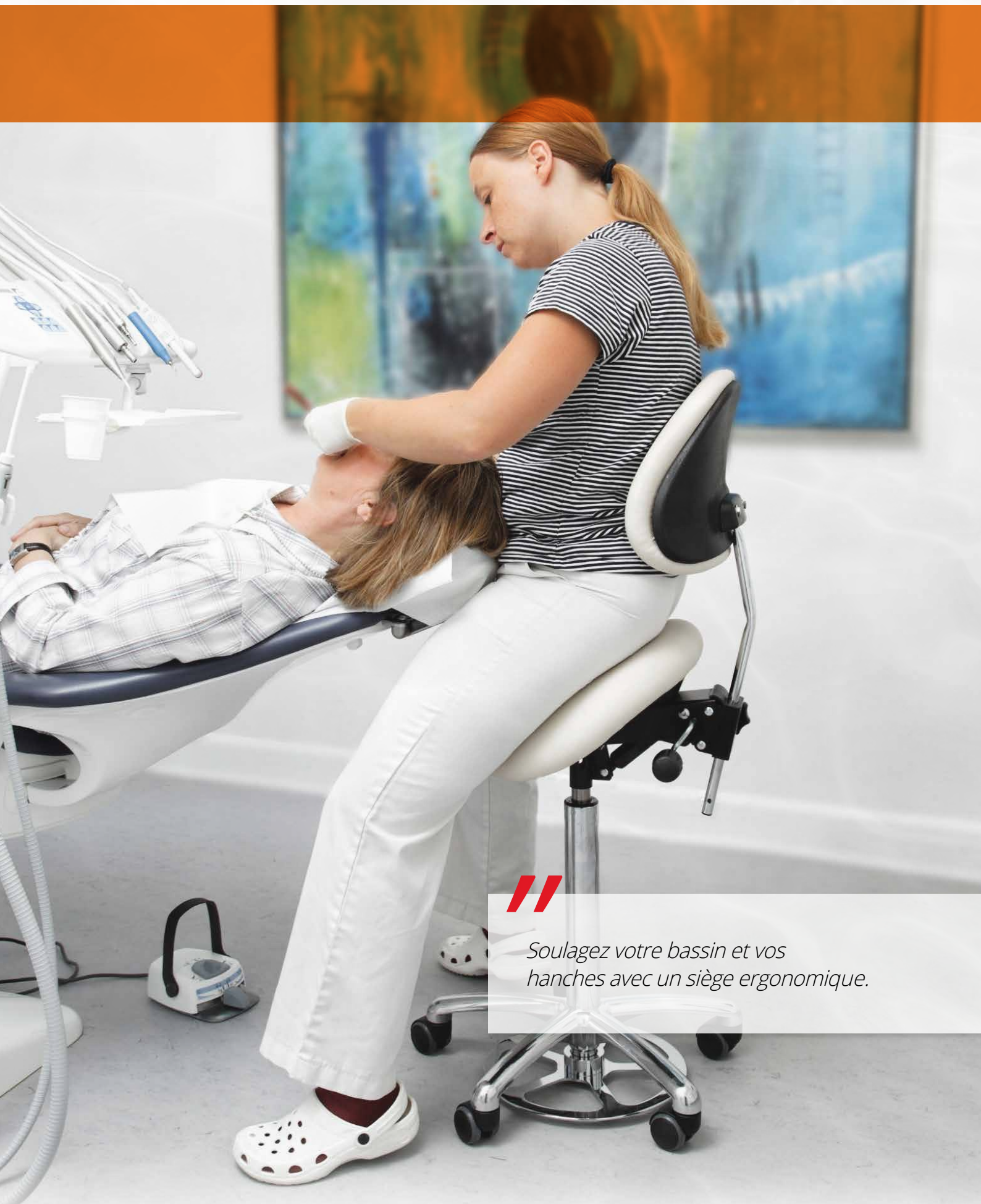
MÉDICAL

Adaptés à toutes les situations de travail nécessitant
ergonomie et mobilité

Nos sièges sont utilisés dans les domaines du médical et du paramédical, lorsque l'on doit bouger régulièrement et ajuster son siège rapidement.

Utiliser un siège-selle par exemple vous permet de garder vos mains libres en utilisant vos pieds pour déplacer votre siège.





Soulagez votre bassin et vos hanches avec un siège ergonomique.

Tabourets

Careline Beta

Le tabouret CL Beta est rembourré de mousse à froid et revêtu de tissu ou de simili cuir (tissu enduit), pour assurer un confort d'assise optimal.



Careline Beta 40

N° art.: 47 2 487 2 000

Hauteur d'assise: 48-67 cm

Autres alternatives: 39-52 · 34-41 cm

Diamètre du siège: 36 cm

Base aluminium, 500 mm

Roulettes easy-rolling, 50 mm



Careline Beta 60

N° art.: 47 2 687 2 000

Hauteur d'assise: 50-69 cm

Autres alternatives: 41-54 · 36-43 cm

Diamètre du siège: 36 cm

Base aluminium, 500 mm

Roulettes easy-rolling, 50 mm

Careline - Beta 60

N° art.: 47 5 680 2 000

Hauteur d'assise: 50-69 cm

Diamètre du siège: 36 cm

Base aluminium, 500 mm

Roulettes easy-rolling, 50 mm



Réglage de la hauteur au pied est disponible sur tous les modèles"

Careline - Beta 60

N° art.: 47 2 680 2 380

Hauteur d'assise: 50-69 cm

Autres alternatives: 41-54 · 36-43 cm

Diamètre du siège: 36 cm

Base aluminium, 500 mm

Roulettes easy-rolling, 50 mm

Dossier: 27 x 23 cm



PAS

La chaise PAS vous aide à vous asseoir bien droit et à utiliser correctement votre corps. PAS permet également de s'asseoir à l'envers et de se servir du dossier étroit comme support pour le torse et l'abdomen. Ce siège soulage votre corps et aide à activer vos muscles abdominaux, l'intérieur des cuisses et les fesses pour obtenir un mouvement naturel dans l'articulation de la hanche et équilibrer la colonne vertébrale.



PAS

N° art.: 82 2 080 2 2

Hauteur d'assise: 54-73 cm

Autres alternatives: 45-58 cm

Diamètre du siège: 36 cm

Dossier: 27 x 23 cm

Base aluminium, 610 mm

Roulettes easy-rolling, 50 mm

Pilates Air Seat

Le tabouret renforce les muscles du dos, pour un dos fort et en bonne santé. S'asseoir sur le tabouret Pilates Air Seat procure les mêmes effets qu'une balle Pilates. Il demande au corps de « se concentrer sur l'assise », afin de renforcer les groupes musculaires du dos et des hanches et les maintenir actifs en position assise.



Pilates Air Seat - Alu50

N° art.: 45 2 287 1 2

Hauteur d'assise: 52-71 cm

Autres alternatives, bas: 43-56 cm

Diamètre du siège: 33 cm

Base aluminium, 500 mm

Roulettes easy-rolling, 60 mm, 2 avec freins



Sièges-selles

Notre gamme dédiée aux domaines du médical/paramédical se décline sous différents modèles et tailles:

- Echo:** La selle bipartie réglable en largeur
- Mini:** La petite selle
- Dalton:** La selle polyvalente

Un siège-selle vous aide à maintenir une posture ergonomique et adaptée, avec un dos droit. Les selles sont rembourrées de mousse à froid et revêtues de tissu ou simili cuir (tissu enduit), disponibles dans de nombreux coloris. Les sièges s'ajustent rapidement et facilement grâce aux mécanismes de réglages Global Stole.

- Easy seat:** Réglage en continu de l'angle d'assise de 14° vers l'avant à 3° vers l'arrière. Non compatible avec un dossier.
- Euromatic:** Réglage en continu de l'angle d'assise de 12° vers l'avant à 3° vers l'arrière et de l'angle du dossier de 16° vers l'avant à 6° vers l'arrière.
- Flexmatic:** Ajuste automatiquement le siège à la position d'assise ergonomique optimale pour l'utilisateur tout en encourageant les mouvements, une position d'assise dynamique et une ouverture des articulations.

Echo

Le siège-selle Echo est un siège en deux parties qui soulage la pression sur la colonne vertébrale et le bassin. Ce siège-selle ergonomique vous aide à vous asseoir dans une position correcte et détendue. Assis en position dite « du cavalier », votre colonne vertébrale maintient sa courbe naturelle, réduisant ainsi les tensions dans le cou, les épaules et les reins. Ce siège-selle améliore la circulation du sang dans les pieds et les jambes car il ouvre l'angle des hanches et des genoux.



Echo - Alu50

La selle est rembourrée de mousse à froid et revêtue de cuir noir véritable

N° art.: 46 2 0230 1 2

Hauteur d'assise: 54-73 cm

Autres alternatives, bas: 45-58 cm

Selle: 400-440 x 380 mm

Base aluminium, 500 mm

Roulettes easy-rolling, 50 mm

Mini

Mini est une petite selle, ultra-douce et étroite. Elle est rembourrée de mousse à froid et revêtue de tissu ou de simili cuir (tissu enduit).



Mini - Alu50

N° art.: 46 2 0688 1 2

Hauteur d'assise: 58-77 cm

Autres alternatives: 49-62 cm

Selle: 38 x 29 x 23 cm

Base aluminium, 500 mm

Roulettes easy-rolling, 50 mm



Mini - Alu50

N° art.: 46 2 2680 1 2

Hauteur d'assise: 53-72 cm

Autres alternatives: 44-57 cm

Selle: 38 x 29 x 23 cm

Base aluminium, 500 mm

Roulettes easy-rolling, 50 mm

Dalton

Dalton est une selle classique polyvalente, disponible avec et sans dossier. Elle est rembourrée de mousse à froid et revêtue de tissu ou de simili cuir (tissu enduit).



GLOBAL
EASY SEAT



GLOBAL
FLEXMATIC



GLOBAL
EUROMATIC



Dalton - Alu50

N° art.: 46 2 0786 1 2

Hauteur d'assise: 58-77 cm

Autres alternatives: 49-62 cm

Selle: 41 x 32 x 29 cm

Base aluminium, 500 mm

Roulettes easy-rolling, 50 mm



Dalton - Alu50

N° art.: 46 2 2787 1 2

Hauteur d'assise: 53-72 cm

Autres alternatives: 44-57 cm

Selle: 41 x 32 x 29 cm

Base aluminium, 500 mm

Roulettes easy-rolling, 50 mm



Dalton - Alu61

N° art.: 46 2 1787 2 2

Hauteur d'assise: 58-77 cm

Autres alternatives: 65-91 · 49-62 cm

Selle: 41 x 32 x 29 cm

Base aluminium, 610 mm

Roulettes easy-rolling, 50 mm

Salle blanche

Dossier avec contact permanent. Le dossier mobile suit le haut du corps et s'ajuste pour que la colonne vertébrale soit soutenue dans toutes les positions assises. Le dossier peut également être verrouillé dans n'importe quelle position. Tous les réglages se font facilement en étant assis sur le siège.



Salle blanche - Haut

Classe 3 selon la norme DIN EN ISO 14644-1
Classe 1 selon la norme US Fed. 209E
Rembourrés en imitation cuir noir ESD

N° art.: 85 9 1411 2 571

Hauteur d'assise: 62-87 cm

Siège: 46 x 44 cm

Hauteur du dossier: 43 cm

Base aluminium



Salle blanche - Bas

Classe 3 selon la norme DIN EN ISO 14644-1
Classe 1 selon la norme US Fed. 209E
Rembourrés en imitation cuir noir ESD

N° art.: 85 9 1401 2 571

Hauteur d'assise: 47-61 cm

Siège: 46 x 44 cm

Hauteur du dossier: 43 cm

Base aluminium

Chaise de laboratoire

Tous les matériaux sont résistants aux désinfectants. Le mécanisme du siège est encastré sous un panneau souple avec commande intégrée. Aucune fissures ou crevasses dans lesquelles les micro-organismes peuvent être piégés. Cette chaise se désinfecte facilement.



Chaise de laboratoire - Rouge

Adapté aux laboratoires biologiques selon les normes de sécurité S1, S2 et S3. Classification de pureté 1 U.S. Fed. Standard 209E Class 3 et EN ISO 14644-1 - DIN 68877

N° art.: 85B9103-R

Siège: 43 x 41 cm

Hauteur d'assise: 45-65 cm

Dossier à hauteur ajustable pour le soutien lombaire

Base plastique



Chaise de laboratoire - Noir

Adapté aux laboratoires biologiques selon les normes de sécurité S1, S2 et S3. Classification de pureté 1 U.S. Fed. Standard 209E Class 3 et EN ISO 14644-1 - DIN 68877

N° art.: 85B9103-S

Siège: 43 x 41 cm

Hauteur d'assise: 45-65 cm

Dossier à hauteur ajustable pour le soutien lombaire

Base plastique

L'univers des sièges

Bases

Base Octopus	Pratique et stable, avec un diamètre de seulement 440 mm. Conçue à partir de plastique antichoc
Base en aluminium	Base en aluminium élégante et facile à nettoyer, avec un diamètre respectif de 500 et 610 mm.
Base Trumpet	Peu encombrante, avec un diamètre de seulement 400 mm. Fabriquée à partir de plastique antichoc
Base Stella	Base solide en croix en acier, avec un diamètre de 560 mm
Base Spider	Base solide en acier, avec un diamètre de 430 mm et surmontée d'un repose-pied
400P	Base en plastique antichoc, avec un diamètre de 400 mm. Les roulettes sont directement montées sur la Base qui peut également être utilisée comme support de rangement – 2 compartiments à outils inclus
400RS	Base en acier, avec un diamètre de 400 mm, repose-pieds soudé
480RS	Base en acier, avec un diamètre de 480 mm, repose-pieds soudé
Base plastique	Base en plastique antichoc, avec un diamètre de 600 mm
Base acier	Base solide en acier, avec un diamètre de 560 mm
Base Sway	Base avec un diamètre de 500 mm et un joint flexible pour encourager les micromouvements




Voir les photos des bases sur : <https://www.globalstole.com/the-universe-of-chairs/knowledge/global-bases/>

Vérins à gaz

Nos vérins ont une tolérance de +/- 2 cm. La hauteur du siège en lui-même dépendra de la base et de l'assise que vous aurez choisi pour votre siège.

Vérin bas « Office »	Variation de 13 cm (Adapté uniquement aux bases Octopus et Alu avec roulettes)	N° art.: 621021
Vérin extra-bas	Variation de 7 cm	N° art.: 621005
Vérin bas	Variation de 13 cm	N° art.: 621006
Vérin médium	Variation de 19 cm	N° art.: 621007
Vérin haut	Variation de 26 cm	N° art.: 621008
Réglage de la hauteur au pied	Variation de 19 cm La plupart de nos tabourets et chaises sont également disponibles avec un réglage en hauteur au pied. Particulièrement pratique pour les activités médicales, quand les deux mains sont prises	N° art.: 621040

Mécanismes

Easy Seat	<p>Le siège se règle rapidement et facilement avec un vérin à gaz, tout en étant assis sur le siège.</p> <p>Réglage en continu de l'angle d'assise de 14° vers l'avant à 3° vers l'arrière.</p> <p>Non compatible avec un dossier.</p>	 <p>GLOBAL EASY SEAT</p>
Euromatic	<p>L'inclinaison du siège et du dossier se règle rapidement et facilement grâce à deux petits vérins à gaz, tout en étant assis sur le siège.</p> <p>Réglage en continu de l'angle d'assise de 12° vers l'avant à 3° vers l'arrière et de l'angle du dossier de 16° vers l'avant à 6° vers l'arrière.</p>	 <p>GLOBAL EUROMATIC</p>
Flexmatic	<p>Ajuste automatiquement le siège sur la position d'assise ergonomique optimale.</p> <p>Corrige l'angle d'assise par rapport au centre de gravité de l'utilisateur, de sorte que celui-ci soit assis de manière confortable et dynamique.</p> <p>Stimule les muscles tout en préservant la courbe naturelle de la colonne vertébrale.</p> <p>Non compatible avec un dossier.</p>	 <p>GLOBAL FLEXMATIC</p>

Sièges

Siège en polyuréthane	Pratique et robuste dans les environnements les plus difficiles, il offre un bon confort d'assise
Siège rembourré	Rembourré de mousse à froid et revêtu de tissu ou de simili cuir (tissu enduit), pour un confort d'assise optimal
Siège en contreplaqué laqué	Robuste, élégant et facile à nettoyer
Siège en plastique	Robuste et facile à nettoyer, particulièrement adapté aux conditions extrêmes

Voir les photos des sièges sur : <https://www.globalstole.com/the-universe-of-chairs/knowledge/global-seats/>

Sièges-selles

L'utilisation d'un siège-selle présente de nombreux avantages.

Ce type de siège permet de réduire la tension exercée tout au long du dos, en favorisant la courbe naturelle du bas du dos lorsqu'on se trouve en position assise.

La circulation du sang s'en trouve améliorée, de par une position d'assise « ouverte » au niveau des articulations des hanches et des genoux. Cette position assise empêche la compression des muscles et permet de mobiliser les grands groupes musculaires des jambes.

Mini	La petite selle
Dalton	La selle de cowboy classique
Pinto	La selle ultra-moelleuse
Gamma	La selle large et confortable
Echo	La selle bipartie réglable en largeur

Voir les photos des selles sur : <https://www.globalstole.com/the-universe-of-chairs/knowledge/global-saddlechairs/>

Montage

Nos sièges sont faciles à monter.

Scannez le QR code disponible sur l'emballage et le produit ou récupérez les instructions de montage sur notre site web : <https://www.globalstole.com/the-universe-of-chairs/mounting-instructions/>

Accessoires

Roulettes et patins

Jeu de 5 pièces.



- 0.** N° art.: 61 64 01 Patins 10 mm



- 1.** N° art.: 62 24 05 Roulettes easy-rolling 50 mm
Uniquement pour les bases en acier.



- 2.** N° art.: 62 24 03 Roulettes easy-rolling 50 mm



- 3.** N° art.: 62 24 04 Roulettes frein à friction 50 mm
(pour éviter que le siège ne « roule tout seul »)



- 4.** N° art.: 62 24 07 Roulettes frein de charge 50 mm
(les roulettes freinent dès que vous vous asseyez)



- 5.** N° art.: 62 24 08 Roulettes frein déchargé 50 mm
(les roulettes freinent dès que vous vous levez)



- 7.** N° art.: 62 24 13 Patins 25 mm
Uniquement pour les bases en acier



- 8.** N° art.: 62 24 12 Patins 32 mm



- 9.** N° art.: 62 24 01 Roulettes easy-rolling 60 mm

1 pièce.



- 10.** N° art.: 62 20 00 Roulette pivotante 75 mm
(particulièrement adaptée aux surfaces rugueuses, par ex. en atelier)



- 11.** N° art.: 62 20 01 Roulette pivotante 75 mm avec frein



- 12.** N° art.: 62 20 04 Roulette pivotante double 75 mm
(particulièrement adaptée aux surfaces rugueuses / irrégulières)



- 13.** N° art.: 62 20 05 Roulette pivotante double 75 mm avec frein

Dossier et accoudoirs

1. N° art.: 625005 Oval plastique
2. N° art.: 625413 Oval rembourré
3. N° art.: 625090 Accoudoirs
4. N° art.: 625249 XL plastique
5. N° art.: 625255 XL rembourré



Stockage

1. N° art.: 616002 Compartiments à outils
2. N° art.: 625000 Plateau à outils



Repose-pieds

- N° art.: 62 50 01 Dia. 410 mm, noir
-
- N° art.: 62 50 75 Dia. 410 mm, chrome
-
- N° art.: 62 50 02 Dia. 480 mm, noir
-
- N° art.: 62 50 76 Dia. 480 mm, chrome



Repose-pieds

- N° art.: 62 50 04 Noir

Base repose-pieds

- N° art.: 62 50 99 Dia. 400 mm, noir
-
- N° art.: 62 50 98 Dia. 400 mm, chrome



Revêtements et coloris


– Couleurs standards en stock

3D Runner


La structure profonde du matériau en trois dimensions « Runner » donne un aspect visuel singulier et un caractère unique à votre siège.

Ce revêtement est certifié Oeko-Tex 100. Fabriqué à partir de polyester, il résiste à l'abrasion à hauteur de plus de 70 000 Martindale.


OEKO-TEX®
CONFIDENCE IN TEXTILES
STANDARD 100




OEKO-TEX®
CONFIDENCE IN TEXTILES
STANDARD 100



OEKO-TEX®
CONFIDENCE IN TEXTILES
STANDARD 100



OEKO-TEX®
CONFIDENCE IN TEXTILES
STANDARD 100



Simili cuir PUre (tissu enduit)

PUre est 100 % sans PVC et sans phtalates et présente une résistance élevée à l'usure de plus de 100 000 martindale. PUre est fabriqué en polyuréthane (PU) et se caractérise par une excellente résistance à l'usure, un toucher cuir, une grande résistance à la lumière, une facilité d'entretien, une durabilité supérieure, une respirabilité et un confort élevés.

CURA

CURA est un revêtement durable, moderne et chaleureux, doté d'une texture à la fois vive et décontractée. Sa structure est douce et volumineuse. Ce tissu est fabriqué à 98% de polyester recyclé post-consommation et est 100% recyclable. Résistance à l'abrasion de 100 000 Martindale.

Tissu de laine Advantage

Un tissu de laine étroitement tissé, robuste et durable, pour un confort d'assise optimal. Le revêtement Advantage est très résistant à l'abrasion (plus de 60 000 Martindale).

Simili cuir Alba (tissu enduit)

Alba est un cuir artificiel solide avec une surface antibactérienne et une longue durabilité avec une résistance à l'usure de plus de 300 000 martindale.

Microfibre

Durable et facile à nettoyer.

Les nuances de couleurs sont indicatives et peuvent différer des vraies couleurs du tissu. Nous pouvons également utiliser d'autres revêtements sur demande.



Accessories

**Siège / Usine
Danemark**

Global Stole A/S
Hammervej 3-7
DK-8860 Ulstrup
Tel.: +45 86 46 44 55
sales@globalstole.dk
www.globalstole.dk

**Bureau des ventes
Suède**

Global Stole A/S
Tel.: +46 70 242 34 63
Tel.: +46 70 316 19 50
sales@globalstole.dk
www.globalstole.se

**Bureau des ventes
France**

Global Stole A/S, DLV-France
Tel.: +33 03 88 68 36 53
info@globalstole.fr
www.globalstole.fr

